



JG

Earphones
Casques Intra-auriculaires
イヤホン

EPH-M200

EPH-M100


OWNER'S MANUAL
MODE D'EMPLOI
BEDIENUNGSANLEITUNG
BRUKSANVISNING
MANUALE DI ISTRUZIONI
MANUAL DE INSTRUCCIONES
GEBRUIKSAANWIJZIG
MANUAL DE INSTRUÇÕES
ИНСТРУКЦИЯ ПО ЭКСПЛУАТАЦИИ
使用说明书
사용 설명서
取扱説明書



ヤマハ製品をお買い求めいただきまして、誠にありがとうございます。

安全上のご注意 ご使用の前に、必ずこの「安全上のご注意」をよくお読みください。

ここに示した注意事項は、製品を安全に正しくご使用いただき、お客様や他の方々への危害や財産への損害を未然に防止するためのものです。必ずお守りください。お読みになったあとは、使用される方がいつでも見られる所に必ず保管してください。

 **警告** この表示の欄は、「死亡する可能性または重傷を負う可能性が想定される」内容です。



自動車や自転車を運転中に使用しないでください。また、事故に遭うおそれがありますので、踏切や工事現場など、周囲の音を聞く必要のある場所では使用しないでください。

 **注意** この表示の欄は、「傷害を負う可能性または物的損害が発生する可能性が想定される」内容です。

■ 聴覚の保護のために



大きな音量で長時間使用しないでください。聴覚障害の原因になる場合があります。長時間、大音量での使用は、難聴を引き起こす可能性があります。80dB(A)の音量で40時間/週、89dB(A)の音量で5時間/週を超えないようにしてください。



接続する機器の音量を最小にしてから、プラグを接続してください。

必ず実行

■ 安全にご使用になるために



イヤホンがお肌に合わないときはすぐにご使用を中止してください。
小さな部品をお子様飲み込まないよう、製品はお子様の手の届かない場所に保管してください。

必ず実行



イヤピースを外したまま装着したり、壊れたイヤピースを使用したりしないでください。けがや病気の原因となることがあります。
イヤピースはイヤホンにしっかり装着してください。イヤピースが外れて耳に残ると、けがや病気の原因となることがあります。
時計、磁気カードなど磁気の影響を受けるものに近づけないでください。データを破壊する原因になります。

禁止

ご使用上の注意

- ご使用の際は、接続する音声再生機器の取扱説明書もあわせて参照してください。
- 接続機器からプラグを抜くときは、ケーブルを持たずに必ずプラグを持って引き抜いてください。ケーブルを強く引っ張ったり折り曲げたりすると、ケーブルが破損する恐れがあります。
- イヤホンを分解したり、故障したまま使用したりしないでください。
- 空気が乾燥した場所では耳にピリピリと痛みを感じることがあります。これは人体や接続した機器に蓄積された静電気によるもので、イヤホンの故障ではありません。
- イヤピースが耳にきちんと装着されていないと、低音が聞こえにくいことがあります。より良い音質で楽しんでいただくために、イヤピースのサイズを交換するなど、耳にぴったり装着するよう調整してください。
- お手入れの際は、柔らかい布などで乾拭きしてください。音質低下の原因になりますので、プラグを汚れたままにしないでください。
- 直射日光のあたる場所や高温の場所、ほこりや湿気の多い場所に置かないでください。

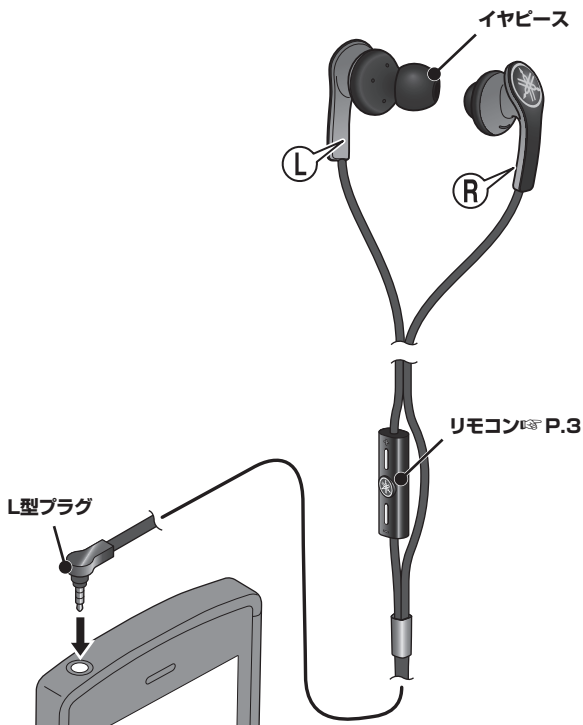
エチケット

イヤホンから音が漏れて周囲の迷惑になりますので、公共の場では大きな音で使用しないでください。

使いかた

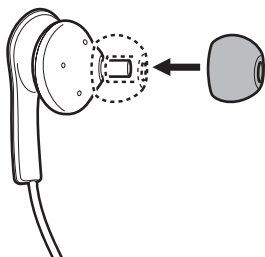
L のマークがついている方を左の耳に、**R** のマークがついている方を右の耳に装着してください。

接続する機器に合わせ、付属の6.3mmプラグ変換アダプターをご使用ください。



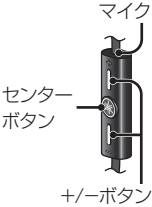
イヤピースを交換する

イヤホンにイヤピースを装着してご使用ください。イヤピースは5つのサイズ(LL, L, M, S, SS)を付属しており、ご購入時にはMサイズが装着されています。ご自分に合うサイズをご使用ください。



■ Apple 製品使用時のリモコン操作

この製品は、Apple製品を操作できる、マイク内蔵型のリモコン付きケーブルを使用しています。電話の着信や通話、音楽再生時の操作が簡単に行なえます。

	操作	音楽再生機能	電話機能*1
	センターボタン 1回押し	再生/一時停止	<ul style="list-style-type: none"> 電話に出る/電話を切る 割込電話に出る/元の通話に戻る
	センターボタン 2回押し	次に進む	
	センターボタン 3回押し	前に戻る	
	センターボタン 長押し	音声 コントロール*2	着信拒否
	+ 押し	音量を上げる	
	− 押し	音量を下げる	

*1 通話時は、マイクを口に近付けなくても会話が可能です。

*2 音声コントロール未対応機種もあります。対応機種については、Apple の公式ウェブサイトを確認してください。

対応 iPod/iPhone/iPad (2014年5月現在)

iPod : iPod touch (第2、第3、第4、第5世代)、iPod classic、iPod nano (第4、第5、第6、第7世代)、iPod shuffle (第3、第4世代)

iPhone : iPhone 5S、iPhone 5C、iPhone 5、iPhone 4S、iPhone 4、iPhone 3GS

iPad : iPad Air、iPad mini Retinaディスプレイモデル、iPad (第4世代)、iPad mini、iPad (第3世代)、iPad 2、iPad、Android、BlackBerryまたはご使用のiPodによっては、リモコン機能が限定もしくは機能しない場合があります。

Made for



iPod



iPhone



iPad

「Made for iPod」、「Made for iPhone」、「Made for iPad」とは、それぞれ iPod、iPhone または iPad 専用に接続するよう設計され、アップルが定める性能基準を満たしているとデベロッパーによって認定された電子アクセサリであることを示します。

アップルは、これらの機器操作または、安全規制基準に関する一切の責任を負いません。本機を iPod、iPhone または iPad と使用する場合、無線通信の性能に影響する場合があります。

iPad、iPhone、iPod、iPod classic、iPod nano、iPod shuffle、iPod touch、Retinal は、米国およびその他の国々で登録されている Apple Inc. の商標です。iPad Air、iPad mini は、Apple Inc. の商標です。

iPhone 商標は、アイホン株式会社のライセンスに基づき使用されています。

故障かな?と思ったら

下表以外の異常が認められた場合や下表の対処を行っても改善しない場合は、お買上げ店または下記の「お問い合わせ窓口」までお問合せください。


こんなときは	ここをお調べください
音が聞こえない	<ul style="list-style-type: none">・プラグが音声再生機器側の奥まで差し込まれているか確認してください。・音量が最小になっていないか確認してください。・一時停止になっていないか確認してください。・音声再生機器の電源が入っているか確認してください。
片側しか音が聞こえない	プラグが音声再生機器側の奥まで差し込まれているか確認してください。
音量が大きい/小さい	リモコンか音声再生機器、または両方の音量を調節してください。
リモコンで操作できない	<ul style="list-style-type: none">・プラグが音声再生機器側の奥まで差し込まれているか確認してください。・本機に対応していない音声再生機器が接続されています。対応機種については、P.3を参照してください。

お問い合わせ窓口

AV1401B

ヤマハAV製品の機能や取り扱いに関するお問い合わせ

■ヤマハお客様コミュニケーションセンター オーディオ・ビジュアル機器ご相談窓口

ナビダイヤル
(全国共通)  0570-011-808

全国どこからでも市内通話料金でご利用いただけます。
上記の番号でつながらない場合は、以下の番号におかけください。

TEL (053) 460-3409

〒430-8650 静岡県浜松市中区中沢町10-1

受付：月～金曜日 10:00～18:00

土曜日 10:00～17:00

(日曜、祝日およびセンター指定の休日を除く)

■ホームシアター・オーディオサポートメニュー


お客様からお寄せいただくよくあるお問い合わせをまとめました。

ぜひご覧ください。

<http://jp.yamaha.com/support/audio-visual/>

ヤマハAV製品の修理、サービスパーツに関するお問い合わせ

■ヤマハ修理ご相談センター

ナビダイヤル
(全国共通)  0570-012-808

全国どこからでも市内通話料金でご利用いただけます。
上記の番号でつながらない場合は、以下の番号におかけください。

TEL (053) 460-4830

受付：月～金曜日 9:00～18:00

土曜日 9:00～17:00

(日曜、祝日およびセンター指定の休日を除く)

FAXでのお問い合わせ

北海道、東北、関東、甲信越、東海地域にお住まいのお客様
(03) 5762-2125

九州、沖縄、中国、四国、近畿、北陸地域にお住まいのお客様
(06) 6465-0367

修理品お持ち込み窓口

受付：月～金曜日 9:00～17:45

(土曜、日曜、祝日およびセンター指定の休日を除く)

東日本サービスセンター

〒143-0006 東京都大田区平和島2丁目1-1

京浜トラックターミナル内14号棟A-5F

FAX (03) 5762-2125

西日本サービスセンター

〒554-0024 大阪市此花区島屋6-2-82

ユニバーサル・シティ和幸ビル9F

FAX (06) 6465-0374

* 名称、住所、電話番号、URLなどは変更になる場合があります。

保証とアフターサービス

サービスのご依頼、お問い合わせは、お買上げ店、またはヤマハ修理ご相談センターにご連絡ください。

●保証期間

製品に添付されている保証書をご覧ください。

●保証期間中の修理

保証書の記載内容に基づいて修理させていただきます。詳しくは保証書をご覧ください。

●保証期間が過ぎているとき

修理によって製品の機能が維持できる場合にはご要望により有料にて修理いたします。

●補修用性能部品の最低保有期間

補修用性能部品の最低保有期間は、製造打ち切り後8年です。
補修用性能部品とは、その製品の機能を維持するために必要な部品です。

保証書別添付



© 2014 Yamaha Corporation

YAMAHA CORPORATION
Printed in the Philippines ZN00210