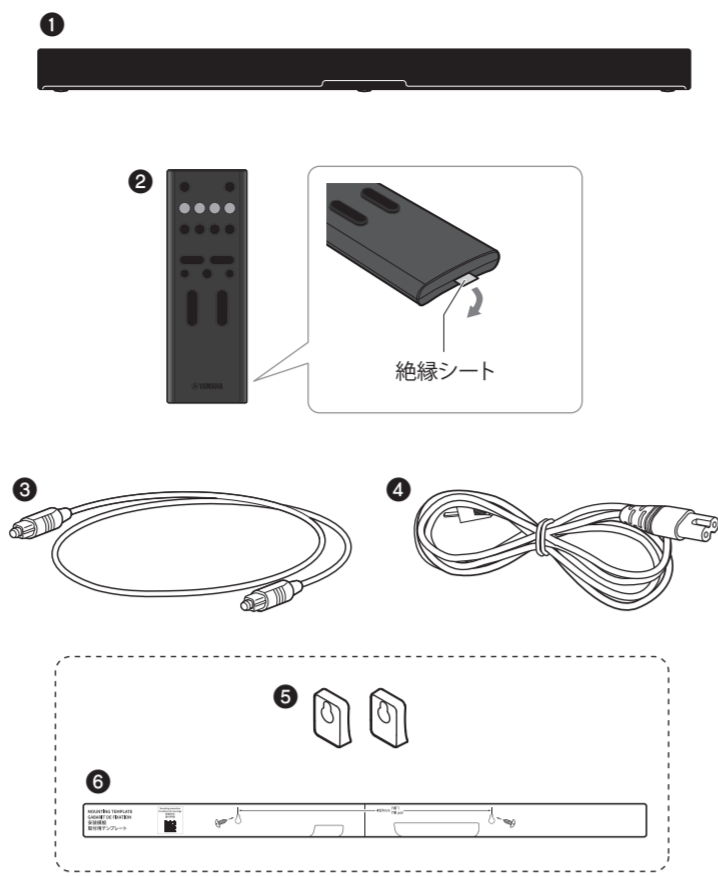


スタートアップガイド

サウンドバー SR-X40A



本製品について

本製品はご家庭のテレビでサラウンドサウンドをお楽しみいただくためのバー型スピーカーシステムです。インターネットに接続して、音声アシスタント「Amazon Alexa」のさまざまな機能をお使いいただけます。

同梱品

- ① サウンドバー (SR-X40A)
- ② リモコン
電池の絶縁シートを引き抜いてから、リモコンを使用してください。
リチウムコイン電池 (CR2025 × 1) はセット済みです。
- ③ 光デジタルケーブル
- ④ 電源コード

サウンドバーを壁に設置するときに使います。

- ⑤ スペーサー (2個)
- ⑥ 取付用テンプレート

- ・ スタートアップガイド (本書)
- 「安全上のご注意」は裏面に記載しています。
- ・ 保証書

本書について

- ・ 製品を正しくお使いいただくために、はじめに裏面の「安全上のご注意」を必ずお読みください。
- ・ 本書はサウンドバーをはじめてお使いいただくために必要な、基本的な準備を説明します。より詳しい使い方や設定については、ヤマハウェブサイトに掲載しているユーザーガイドをご覧ください。ユーザーガイドは次の URL からご覧いただけます。



<https://manual.yamaha.com/av/21/srx40a/>

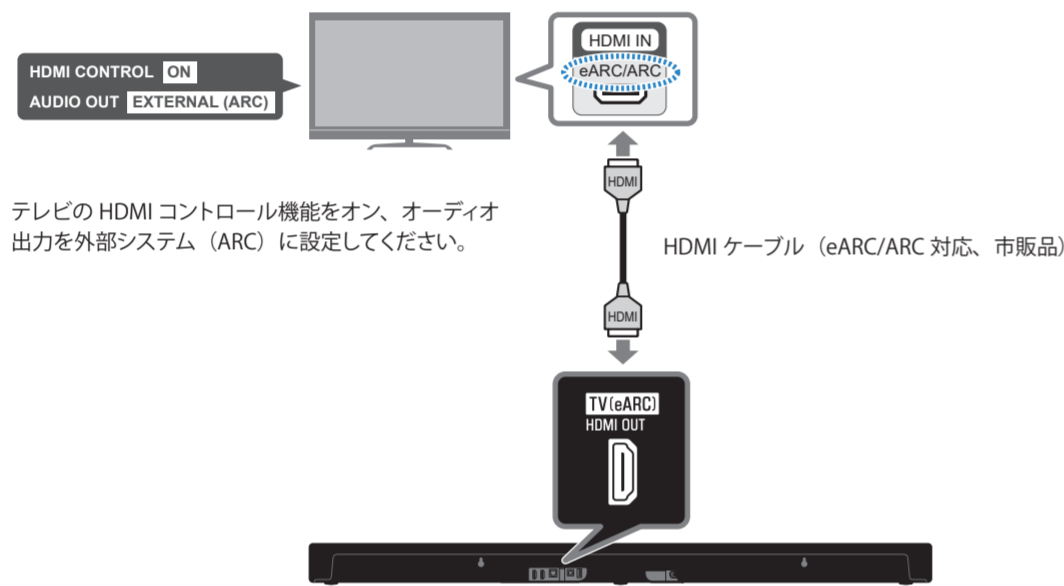
- ・ 本書では次のようにタイトルを色分けしています。
紫：必ず実施すること
グレー：必要に応じて実施すること
- ・ ①で示した URL から、ユーザーガイドに記載されている詳細な説明をピンポイントでご覧いただけます。

テレビに接続する

テレビの HDMI 入力端子に「eARC/ARC」や「ARC」の表記がありますか？

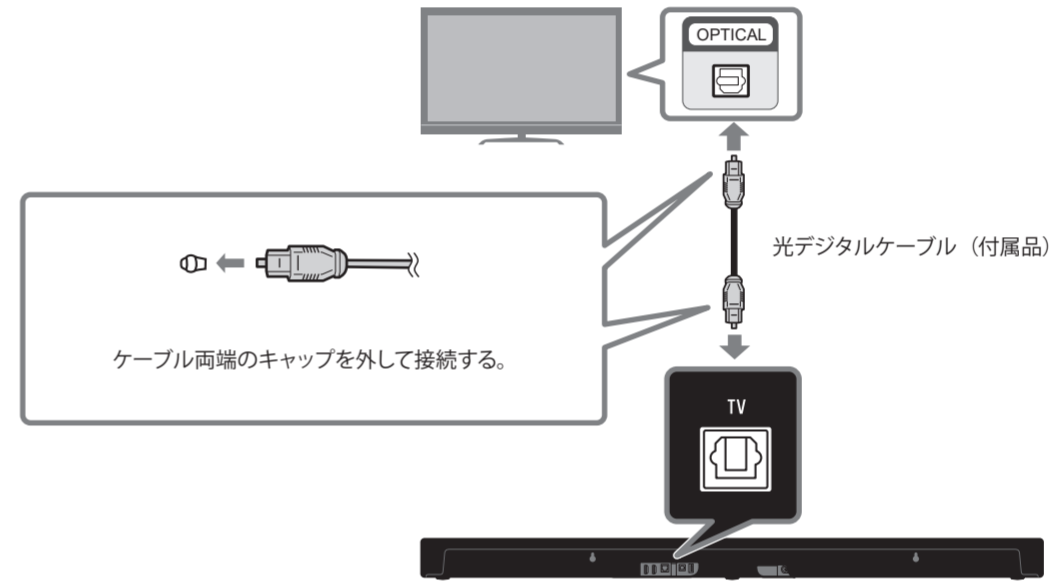
はい

市販の HDMI ケーブルを使って、テレビに接続します。



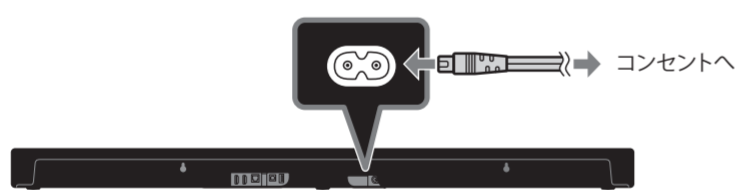
いいえ

付属の光デジタルケーブルを使って、テレビに接続します。

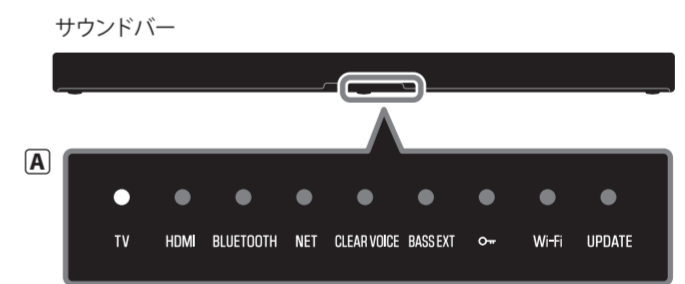
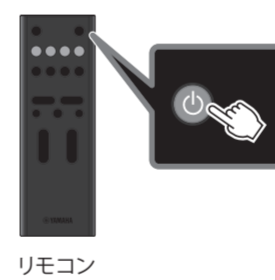


サウンドバーの電源をオンにする

- 1 付属の電源コードでサウンドバーを電源に接続する。
電源に接続すると、サウンドバーの前面のランプが約1分間点滅して消灯します。ランプが消灯してから、次の手順に進んでください。



- 2 リモコンの (電源) ボタンを押して、サウンドバーの電源をオンにする。
いったんすべてのランプが点灯したあと、設定状態に応じてランプが点灯します (A)：通常表示。
ボタンをもう一度押しすと、サウンドバーの電源がオフになります。




Sound Bar Controller アプリのインストールとネットワーク接続



ネットワークストリーミングサービスの再生や Amazon Alexa を使用するには、専用のモバイルアプリ「Sound Bar Controller」を使ってネットワークの接続を設定してください。

- 1 App Store または Google Play から、「Sound Bar Controller」アプリをモバイル機器にインストールする。
- 2 アプリを開き、画面の案内に従って次の項目を設定する。
 - ・ ネットワーク接続
 - ・ ファームウェアの更新
 - ・ Amazon Alexa 設定*
 * スキップして、あとからアプリのメニューで設定することもできます。

UPDATE ランプが点滅したら



新しいファームウェアが公開されると、サウンドバー前面の UPDATE ランプが緑色で点滅します*。
サウンドバーの機能を最適な状態に保つため、ファームウェアを更新してください。ファームウェアを更新するには、Sound Bar Controller アプリをお使いください。

* サウンドバーがインターネットに接続され、電源がオンになっているときに表示します。

Amazon Alexa



Amazon Alexa は Amazon が提供するクラウドベースの音声アシスタントサービスです。サウンドバーで Alexa を呼び出して話しかけると、サウンドバーの操作や音楽の再生ができます。
Alexa を使うには、次のものを用意して、サウンドバーをインターネットに接続してください。

- ・ Amazon アカウント
- ・ 有料サービスの申込み
Amazon Music、Amazon Kindle をご利用いただくには、有料サービスの申込みが必要になる場合があります。詳しくは、Amazon のウェブサイトをご覧ください。

Amazon Alexa™
Amazon、Alexa、Amazon Music、Kindle および関連するすべてのロゴは Amazon.com, Inc. またはその関連会社の商標です。

