

JX30B

YAMAHA

JX50B

BASS AMPLIFIERS

取扱説明書


ごあいさつ

このたびは、YAMAHAベースアンプJX30B/JX50Bをお買い上げいただきましてまことにありがとうございました。

JX30B/JX50Bは、大きな入力や、プロの酷使にも耐えるタフネスなパワーアンプと、大口径38cmの強力なユニットを収めたバスレフ方式のキャビネットで、タイトでヘビーな低音をパワフルに再生します。

また、多彩なベースサウンドを創り出すイコライザーを装備して、あなたのギタープレイを存分にバックアップすることでしょう。

あなたのミュージックライフの中で、JX30B/JX50Bが常に活躍できるように、この取扱説明書をよくお読みいただき、未長くご愛用くださるようお願いいたします。



●コントロールパネル

① INPUT

HIGH INPUT : 高感度インプット
 ギターは、普通HIGH INPUTにプラグインします。
LOW INPUTに比べると音が大きく、強力なベースサウンドが得られます。
 屋外でプレイする時や、クロスオーバー・ロックなどのハードなサウンドには、必ずHIGH INPUTを使います。
LOW INPUT : 低感度インプット
HIGH INPUTに比べてレベルは小さめで、やわらかな低音が得られます。
 ジャズやカントリーなど、丸い音の欲しい時や、また、ロックなどでもPAで拾う時には**LOW INPUT**が最適です。
 ※HIGH/LOW INPUT へ同時に2本のギターをプラグインした場合は、両方ともHIGH INPUTとなります。

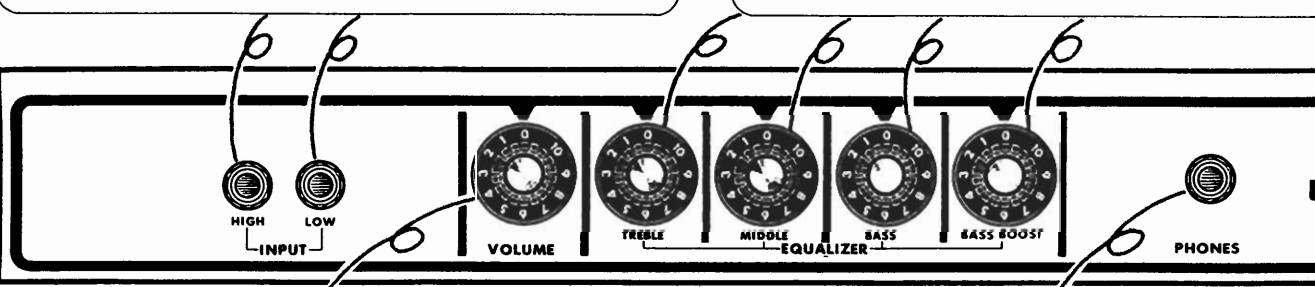
EQUALIZER

③ TREBLE
 高音を調節します。
 時計方向にまわすと、ブライトでファンキーな音を得られ、チョップ奏法などには最適です。ソフトでスムーズな音の欲しい時には、逆に絞り込みます。

④ MIDDLE
 中音を調節します。
 中音域の倍音をコントロールし、ベーステクニックのきめ細かなニュアンスを表現します。時計方向にまわすと、パワーとパンチがきいて、音が前に出てきます。絞り込むと音が軽くなります。

⑤ BASS
 低音を調節します。
 時計方向にまわすと、パワフルで力強い音を得られます。絞り込むと音が軽くなります。

⑥ BASS BOOST
 低音を強調します。
 ※JX30Bにのみ搭載されています。



② VOLUME

音量を調節します。
 時計方向にまわすと音は大きくなり、反対にまわすと小さくなります。



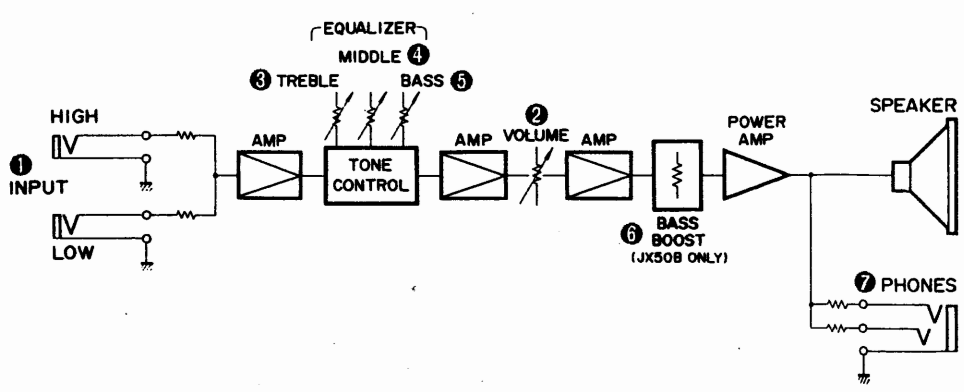
⑦ PHONES

ライブステージなどで、自分の音がわからない時のチューニングにヘッドホーンを使うと便利です。夜など大きな音を出せない時は、ヘッドホーンをプラグインしてプレイしてください。

⑧ POWER

スイッチONすると点灯します。ヘッドホーンを反対に差し替えると、スイッチはOFFしてか

●ブロックダイアグラム



⑤ BASS

低音を調節します。

ライトでファン
ツパ奏法などに
ムズな音が欲
みます。

ソリッドでヘビーなサウンドの欲しい時
には、時計方向へまわし、低音をブース
トします。音のプレゼンスを出したい時
や、早弾きの時には逆に絞り込みます。


⑥ BASS BOOST (JX50Bのみ)

ールし、ベース
ニュアンスを表
わすと、パワー
前に出てきます。
ます。

時計方向にまわすと、さらにヘビーでパ
ワフルなバスサウンドを作り出します。
場所を選ばない、突き抜けるようなベ
ースのパンチを表現します。

※EQUALIZERツマミをすべて絞り込
んだ状態では音が出ません。

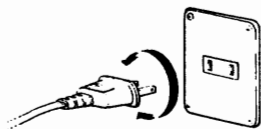
6



※JX30BにはBASS BOOSTがありません。

⑧ POWER

スイッチONすると電源が入り、パイロットランプが
点灯します。ハム・雑音が多い場合は、電源プラグ
を反対に差し替えてください。この時、パワースwit
チはOFFしてから行なってください。



●ご注意

- 電気ギターとアンプをギターコードで接続するときは、必ずギター側を先に接続し、次にアンプ側を接続してください。逆に接続しますと、スピーカーをいためる場合があります。
- 接続コードの脱着時や、電源のON/OFF時には、必ずアンプのVOLUMEを反時計方向にまわし、音量を絞ってください。
- 電源は、必ずAC100V、50/60Hzの電源コンセントに接続してください。
- 物をぶつかけたり、落したりの乱暴な取り扱いは、製品に悪い影響を与え、性能を劣化させますので、ていねいにお取り扱いください。
- 安全のため、落雷のおそれのある時は、コンセントから電源プラグを抜きとってください。



FUSE(リアパネル)

ヒューズを交換する場合は、必ず電源プラグをコンセントから引き抜いたのち同じ定格のものと交換してください。なお、ご使用中におけるヒューズの断線はご使用上のミスのほか、故障などの原因によるものですから、お買い上げ店もしくは最寄りのヤマハサービスステーションにご相談ください。



これは電子機械工業会「音のエチケット」キャンペーンのシンボルマークです。

音楽を楽しむエチケット

楽しい音楽も時と場所によっては大変気になるものです。隣近所への配慮を充分にしましょう。静かな夜間には小さな音でもよく通り、特に低音は床や壁などを伝わりやすく、思わぬところに迷惑をかけてしまうことがあります。適当な音量を心がけ、窓を閉めたりするのも一つの方法です。音楽はみんなで楽しむもの、お互いに心を配り快適な生活環境を守りましょう。

仕様

	JX30B	JX50B
定格出力	30W (8Ω, T.H.D3%)	50W (8Ω, T.H.D3%)
入力端子	HIGH×1、LOW×1	
入力感度(1KHz) VOLUME } EQ. VOL } max.	HIGH -39dB(9mV) LOW -27dB(35mV)	HIGH -37dB(11mV) LOW -25dB(44mV)
入力インピーダンス	HIGH(340KΩ) LOW(60KΩ)	
ノイズ	-55dB (VOLUME→min.) -37dB (VOLUME→max.)	
ヘッドホンジャック	-8dB (0.3V) 30W、8Ω	-8dB (0.3V) 50W、8Ω
スピーカー	YAMAHA. JA 3854(38cm)×1	YAMAHA. JA 3853(38cm)×1
コントロール	VOLUME EQUALIZER { TREBLE MIDDLE BASS BASS-BOOST (JX50Bのみ)	
定格電源電圧	AC100V・50/60Hz	
消費電力	24W	35W
寸法	544(W)×650(H)×280(D)mm	594(W)×670(H)×300(D)mm
重量	22kg	26.6kg

※仕様および外観は改良のため予告なく変更されることがございます。

サービスのご依頼について

保証

ヤマハギターアンプの保証は、ご購入日より（保証書による）満1ヶ年（現金・クレジット・月賦等による区別はございません。又保証は国内のみ有効）と致します。

保証書

ヤマハギターアンプには、保証書が添付されておりますので販売店の店頭にて諸事項をご記入の上、大切に保管ください。

アフターサービス

保証期間中に万一故障が発生した場合、お買上げ店にご持参頂きますと、技術者が修理・調整致します。この際必ず保証書をご提示ください。

保証書なき場合にはサービス料金を頂く場合もあります。又お買上げ店より遠方に移転される場合は、事前にお買上げ店あるいは日本楽器支店にご連絡ください。移転先におけるサービス担当店をご紹介申し上げますと同時に、引続き保証期間中のサービスを責任をもって行なうよう手続き致します。

保証期間後のサービス

満1ヶ年の保証期間を過ぎますとサービスは有料となりますが、引続き責任をもってサービスをさせていただきます。なお修理可能期間は10年また補修用性能部品（製品本来の機能を維持するために必要な部品）の最低保有期間は8年となっています。そのほかご不明の点などございましたらヤマハサービス網までお問い合わせください。



YAMAHA

日本楽器製造株式会社

- | | | | |
|-------|---|-------|---|
| 本社・工場 | 浜松市中区町10-1
〒430 TEL.(0534)85-1111 | 四国支店 | 高松市西宝町2丁目6-44
〒780 TEL.(0878)33-2233 |
| 東京支店 | 東京都中央区銀座7-9-18/パールビル内
〒104 TEL.(03)572-3111 | 四国店 | 高松市丸亀町8-7
〒760 TEL.(0878)51-7777 |
| 銀座店 | 東京都中央区銀座7-9-14
〒104 TEL.(03)572-3131 | 名古屋支店 | 名古屋市中区錦1-18-28
〒460 TEL.(052)201-5141 |
| 渋谷店 | 東京都渋谷区道玄坂2-10-7
〒150 TEL.(03)476-5441 | 北陸支店 | 金沢市東本町7-7
〒921 TEL.(0762)43-6111 |
| 池袋店 | 東京都豊島区南池袋1-24-2
〒171 TEL.(03)981-5271 | 九州支店 | 福岡市博多区博多駅前2-11-4
〒812 TEL.(092)472-2151 |
| 横浜支店 | 横浜市中区本町6-61-1
〒231 TEL.(045)212-3111 | 福岡店 | 福岡市中央区天神1-11/福岡ビル内
〒810 TEL.(092)721-7821 |
| 横浜店 | 横浜西区南幸2-15-13
〒220 TEL.(045)311-1201 | 小倉店 | 北九州市小倉区魚町1-1-1
〒802 TEL.(093)531-4331 |
| 千葉支店 | 千葉県千葉港2/1/千葉コミュニティセンター内
〒260 TEL.(0472)47-6811 | 北海道支店 | 札幌市中央区南十条西1丁目/ヤマハセンター
〒064 TEL.(011)512-6111 |
| 関東支店 | 高崎市歌川町8番地/高崎センター内
〒370 TEL.(0273)27-3366 | 仙台支店 | 仙台市駅前南目黒薬師堂北2-1
〒983 TEL.(022)95-6111 |
| 大阪支店 | 吹田市新声屋下1-16
〒564 TEL.(06)877-5151 | 仙台店 | 仙台市一番町2-6-5
〒980 TEL.(022)27-9511 |
| 心斎橋店 | 大阪市南区心斎橋南2-39
〒542 TEL.(06)211-8331 | 広島支店 | 広島市紙屋町1-1-18
〒730 TEL.(0822)48-4511 |
| 神戸支店 | 神戸市灘合区浜辺通り6丁目1の36
〒651 TEL.(078)232-1111 | 浜松支店 | 浜松市田町32
〒430 TEL.(0534)54-4115 |
| 神戸店 | 神戸市生田区元町通2-188
〒650 TEL.(078)321-1191 | 浜松店 | 浜松市殿治町122
〒430 TEL.(0534)54-4111 |

●サービス網

- | | | |
|--------|------------------------|---------------------------|
| ●東京支店 | 電音サービス係 ☎(03)572-3111 | 東京都中央区銀座7-9-18/パールビル内 |
| ●横浜支店 | 電音サービス係 ☎(045)212-3111 | 横浜市中区本町6-61-1 |
| ●千葉支店 | 電音サービス係 ☎(0472)47-6811 | 千葉県千葉港2-1/千葉中央コミュニティセンター内 |
| ●関東支店 | 電音サービス係 ☎(0273)27-3366 | 群馬県高崎市歌川町8番地/高崎センター内 |
| ●大阪支店 | 電音サービス係 ☎(06)877-5151 | 大阪府吹田市新声屋下1-16 |
| ●神戸支店 | 電音サービス係 ☎(078)232-1111 | 神戸市灘合区浜辺通り6丁目1-36 |
| ●四国支店 | 電音サービス係 ☎(0878)33-2233 | 高松市西宝町2丁目6-44 |
| ●名古屋支店 | 電音サービス係 ☎(052)201-5141 | 名古屋市中区錦1-18-28 |
| ●北陸支店 | 電音サービス係 ☎(0762)43-6111 | 石川県金沢市東本町7-7 |
| ●九州支店 | 電音サービス係 ☎(092)472-2151 | 福岡市博多区博多駅前2-11-4 |
| ●北海道支店 | 電音サービス係 ☎(011)512-6111 | 札幌市中央区南10条西1丁目 |
| ●仙台支店 | 電音サービス係 ☎(022)95-6111 | 仙台市駅前南目黒薬師堂北2-1 |
| ●広島支店 | 電音サービス係 ☎(08287)4-3787 | 広島市紙屋町西原2207-1 |
| ●浜松支店 | 電音サービス係 ☎(0534)74-0311 | 浜松市幸町3-5-8 |