


YAMAHA

CP10

Electronic Piano

エレクトロニックピアノ取扱説明書



エレクトロニック・ピアノCP10

ごあいさつ

このたびは、ヤマハ・エレクトロニック・ピアノCP10をお買い上げいただきまして、まことにありがとうございました。

CP10は、ピアノやハーブシコードの音色に加え、トレモロやサステイン効果、それにグラフィックイコライザーを内蔵して多様な音創りができるコンパクトな電子発振式ピアノです。


CP10を楽しくお使いいただくために、この取扱説明書をご使用の前に、ぜひお読みくださいますようお願いいたします。

〈目次〉

ページ

ご使用になる前に／次のことにご注意ください	3
各部の名称と操作	4
リアパネルの名称と接続	5
仕様・音域・ブロックダイアグラム	6
アフターサービス	7

ご使用になる前に / 次のことにご注意ください



設置場所について

次のような場所でご使用になりますと、故障などの原因となりますのでご注意ください。

- 窓際など直射日光の当たる場所や、暖房器具のそばなど極端に暑い場所
- 温度の特に低い場所
- 湿気やホコリの多い場所
- 振動の多い場所



無理な力を加えない

スイッチやつまみ類に無理な力を加えることは避けてください。



電源コードも大切

コードの断線やショートを防ぐため、電源プラグをコンセントから抜くときは、コードを引っばらないで必ずプラグを持って抜いてください。旅行などで長期間ご使用にならないときは、電源コードのプラグをコンセントからはずしてください。

※本機は国内仕様です。必ずAC100Vの電源コンセントにプラグを差し込んでお使いください。100V以外の(例えば200V)の電源には絶対に接続しないでください。



セットの移動

セットを移動する場合には、接続コードのショートや断線を防ぐため、他の機器との接続コードを取りはずしてから動かしてください。



接続について

5ページの「リアパネルの名称と接続」をよく読み、正しく接続をしてください。

また、スピーカー破損防止のため機器接続の際は、それぞれの電源スイッチをOFFにしてからおこなってください。



外装のお手入れには

外装をベンジンやシンナー系の液体で拭いたり、近くでエアゾールタイプの殺虫剤を散布したりすることは避け

てください。
お手入れには、必ず柔らかい布で乾拭きするようにしてください。



保管してください

この取扱説明書をお読みになった後は、保証書とともに大切に保管してください。



落雷に対する注意

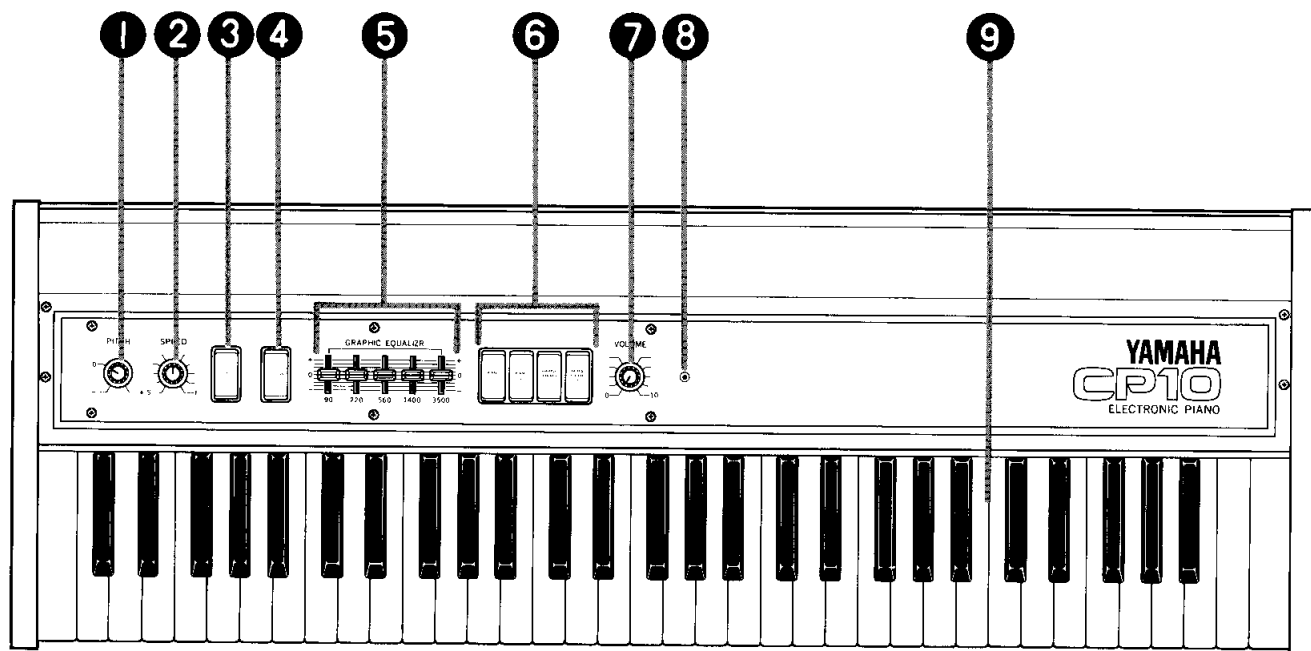
落雷などの恐れがあるときは、早めにコンセントから電源プラグを抜きとってください。

これは電子機械工業
会「音のエチケット」
キャンペーンのシン
ボルマークです。

音楽を楽しむエチケット

楽しい音楽も時と場所によっては大変気になる
ものです。隣近所への配慮を十分にいたしまし
よう。静かな夜間には小さな音でもよく通り、
特に低音は床や壁などを伝わりやすく、思わぬ
ところに迷惑をかけてしまうことがあります。
適当な音量を心がけ、窓を閉めたりヘッドホン
をご使用になるのも一つの方法です。
音楽はみんなで楽しむもの、お互いに心を配り
快適な生活環境を守りましょう。

各部の名称と操作



① PITCH : ピッチコントロール

ピッチを調整します。目盛り0を基準にして、つまみを時計方向にまわすとピッチが上がり、反時計方向にまわすとピッチが下がります。

他の楽器とのアンサンブルに便利です。

※ピッチの可変範囲は435~452Hzです。

② SPEED : スピードコントロール

③のトレモロ効果の早さをコントロールします。目盛りはセンターを基準として、つまみを時計方向(F側)にまわすと早くなり、反時計方向(S側)にまわすと遅くなります。

③ TREMOLO : トレモロ

トレモロは、音をふるわせる効果で、音に広がりを持たせます。

タブレット下端を押すとONになります。

④ SUSTAIN : サスティン

リスティンは、普通のピアノと同じように鍵盤から指を離しても、音がすぐに消えずに余韻を持たせる効果です。

タブレット下端を押すとONになります。

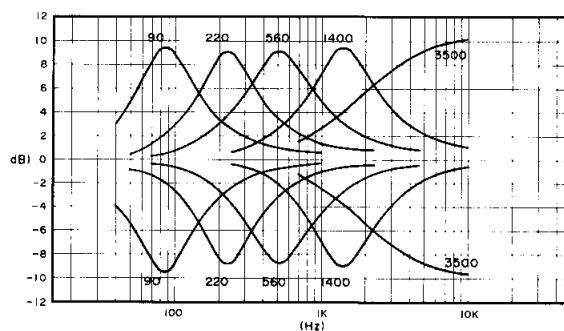
⑤ GRAPHIC EQUALIZER :

グラフィックイコライザー

ピアノ・ハーブシコードの音色を5帯域(90Hz、220Hz、560Hz、1400Hz、3500Hz以上)に分けて、調整することができます。

特定の周波数帯域をコントロールして、より変化に富んだオリジナルサウンドを生み出せます。レバーを上(+側)にスライドさせる程、その帯域が強調され下(-側)にスライドさせる程、その帯域が減衰します。

グラフィックイコライザー周波数特性



⑥ 音色タブレット

CP10の音色を決めるのがこのタブレットです。

PIANO 1・2、HARPSICHORD 1・2の4種類のタブレットがあります。タブレットの下端を押すとONになります。

4種類の音を独立して使うだけでなく、2種類以上のタブレットを押してミックスすることも可能です。

⑦ VOLUME : ボリューム

全体の音量を調節するつまみで、時計方向(10側)にまわすほど音が大きくなり反時計方向(0側)にまわすほど音は小さくなります。

⑧ パワーインジケータ

リアパネルの電源スイッチがONの時、このパワー表示用の発光ダイオードが赤く点灯します。

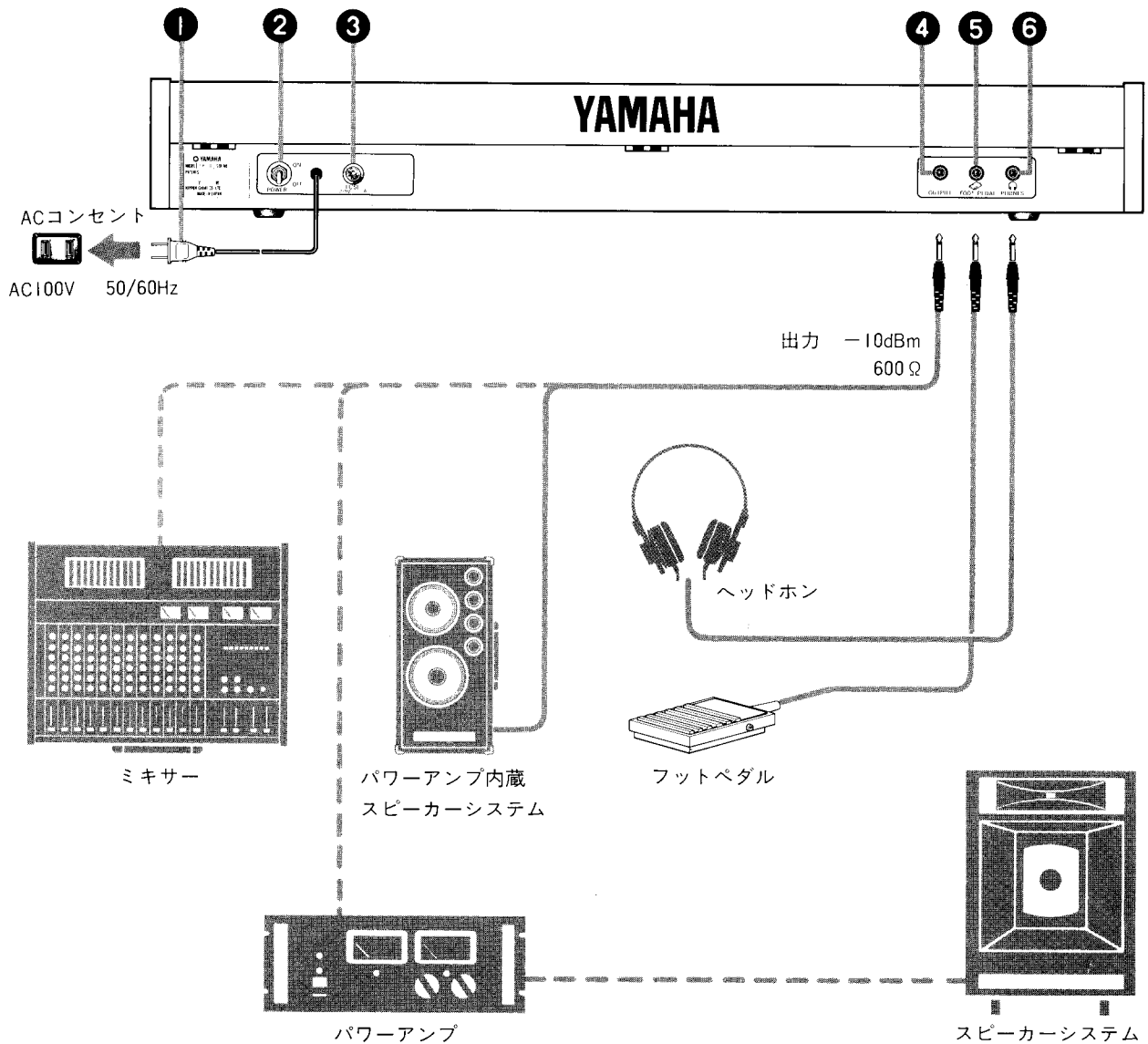
電源スイッチがOFFの時は消えます。

⑨ KEY : キー

本機(CP10)の鍵盤数は、全部で61鍵です。

本機の効果機能と共に、さまざまな曲を楽しく演奏してください。

リアパネルの名称と接続



①電源コード

本機の電源は、必ずAC100V、50/60Hzの電源コンセントから供給してください。

②POWER：パワースイッチ

ONで電源が入り、フロントパネルの⑧パワーインジケータが点灯し、OFFで電源が切れます。

③FUSE：ヒューズホルダー

もしヒューズ交換の必要が生じた場合はACプラグをコンセントから引き抜いたのち必ず定格250V、0.5Aのヒューズと交換してください。

ヒューズ交換してもまだ断線するようでしたら内部の故障ですから、お買い上げ店または、最寄りの日本楽器各支店サービス係にご相談ください。

④OUT PUT：アウトプットジャック

本機の出力信号を取り出す端子で、パワーアンプや、パワーアンプ内蔵スピーカー、またはミキサーなどに

接続してください。

※本機の出力レベルと、インピーダンスは、-10dBm、600Ω(A₃押鍵の場合)です。

⑤FOOT PEDAL：フットペダル

付属のフットペダルを接続すると足でトレモロや、サスティン効果をコントロールすることができます。前面パネルの③TREMOLLO、④SUSTAINタブレットがONになっている場合フットペダルによって、トレモロ、サスティンのON・OFFができます。

⑥PHONES：ヘッドホンジャック

スピーカーシステムを接続しないで音を聴くときや、演奏中自分の音をモニターするときにお使いください。ヘッドホンの音量は、フロントパネルの⑦VOLUMEツマミで調整してください。

仕様・音域・ブロックダイアグラム

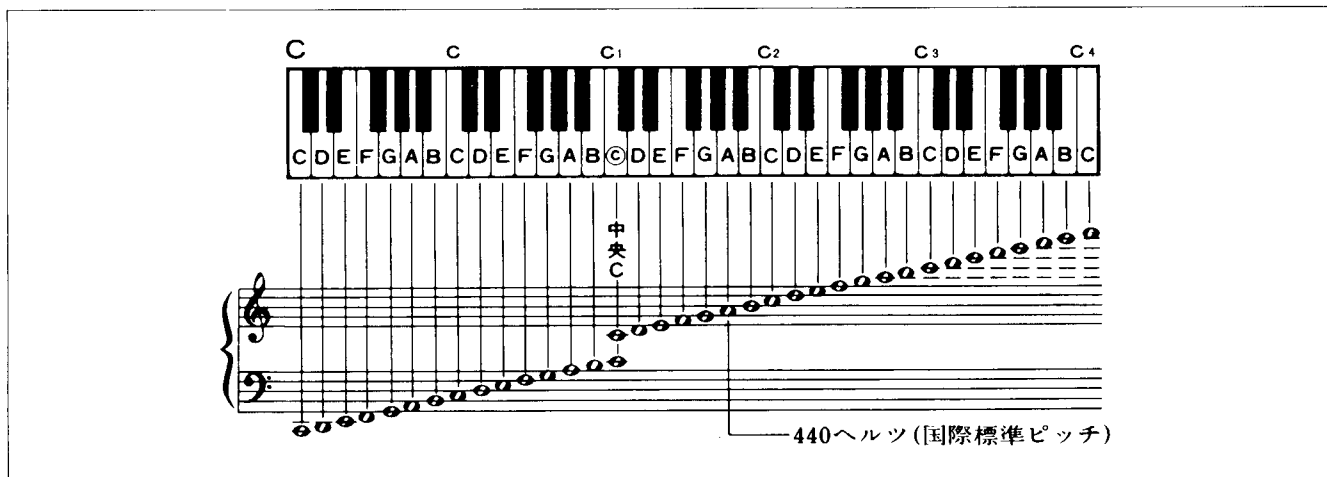
■仕様

- 鍵盤……………61鍵盤(C～c4)
- コントロール部…PITCH 435～452Hz
- TREMOLLO SPEED 1 ～12Hz
- AM変調20～40%
- SUSTAIN 5sec
- EQUALIZER 90、200、560、1.4K
- 3.5kHz 以上
- 変化幅 ±10dB
- PIANO 1、2
- HARPSICHORD 1、2
- VOLUME

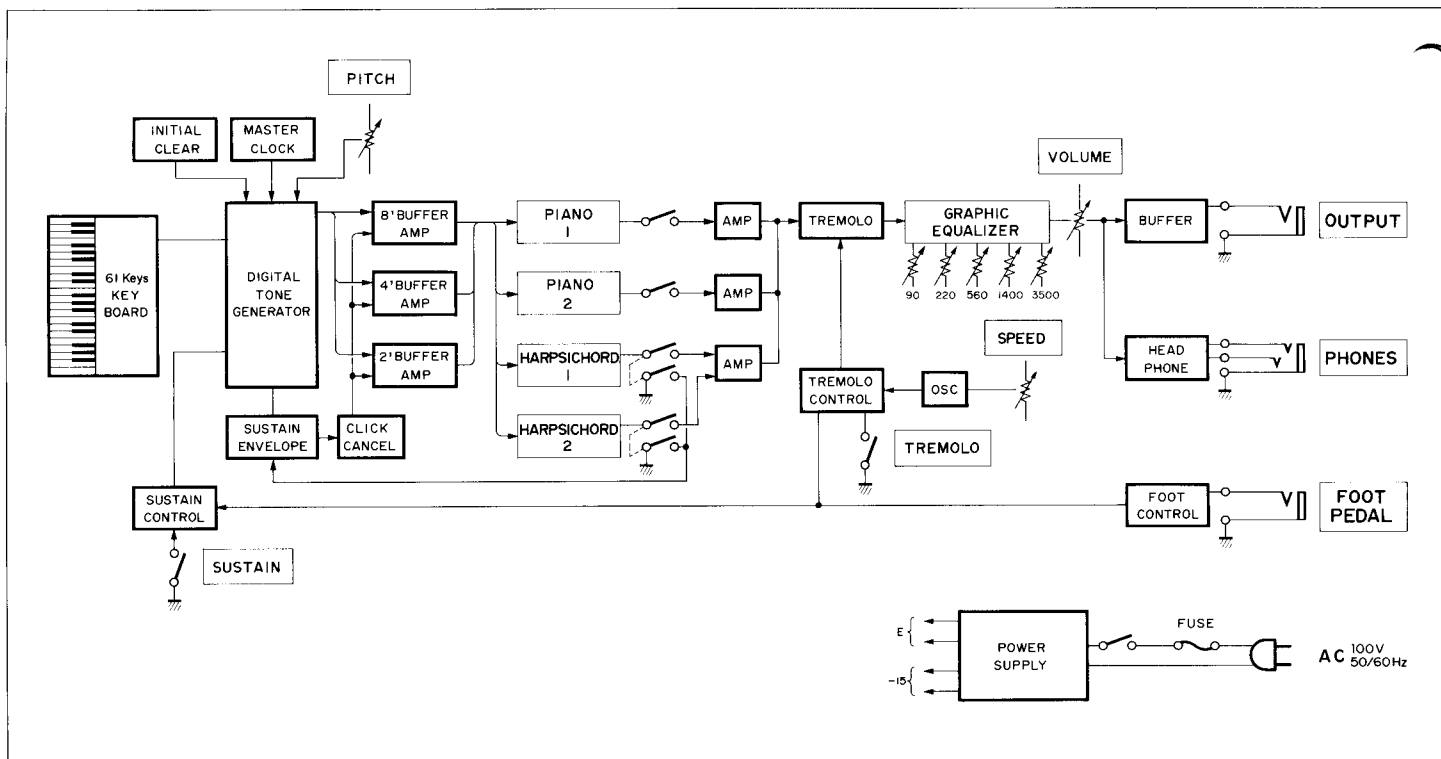
- その他端子類……………OUTPUT -10dBm
- フットペダル
- ヘッドホンジャック
- 定格電源電圧……………AC 100V
- 定格電源周波数……………50/60Hz
- 定格消費電力……………6W
- 寸法(W×H×D)……………925×116×322mm
- 重量……………10kg
- 外装……………黒レザーサテン塗装
- ピックポルトローズ木目化粧
- 付属品……………フットペダル

※仕様及び外観は改良のため予告なく変更されることがございます。

■音域



■ブロックダイアグラム



アフターサービス

●保証

エレクトロニックピアノの保証期間は、保証書によりご購入日から1カ年です。(現金、ローン、月賦などによる区別はございません。)

また保証は日本国内にてのみ有効といたします。

●保証書

保証書をお受け取りのときは、お客さまのご住所、お名前、お買い上げ年月日、販売店名などが必ず記入されている事をご確認ください。無記入の場合は無効になりますので、くれぐれもご注意ください。

●保証書は大切にしましょう！

保証書は弊社が、本機をご購入いただいたお客さまに、ご購入の日から向う1カ年間の無償サービスをお約束申しあげるものですが、万一紛失なさいますと保証期間中であっても実費を頂戴させていただくこととなります。万一の場合に備えて、いつでもご提示いただけますように充分ご配慮のうえで保管してください。また、保証期間が切れましてもお捨てにならないでください。後々のサービスに際しての機種判別や、サービス依頼店の確認など便利にご利用いただけます。

●保証期間中のサービス

保証期間中に万一故障が発生した場合は、お求めになられた販売店あるいは、日本楽器支店の電気楽器サービス係までご持参頂きますと技術者が修理、調整致します。この際、必ず保証書をご提示ください。

お求めの販売店から遠方に移転される場合は、事前に弊社支店までご連絡ください。移転先におけるサービス担当店をご紹介申しあげますと同時に、引き続き保証期間中のサービスを責任をもって行うよう手続きいたします。

●保証期間後のサービス

満1カ年の保証期間を過ぎますとサービスは有料となりますが、引き続き責任をもってサービスをさせていただきます。

なお、補修用性能部品の保有期間は最低8年となっています。

そのほかご不明の点がございましたら、下記ヤマハサービス網までお問い合わせください。

●サービス網

- | | | | |
|--------|---------|----------------|--------------------------|
| ●東京支店 | 電音サービス係 | ☎(03)572-3111 | 東京都中央区銀座7-9-18/パールビル内 |
| ●横浜支店 | 電音サービス係 | ☎(045)212-3111 | 横浜市中区本町6-61-1 |
| ●千葉支店 | 電音サービス係 | ☎(0472)47-6611 | 千葉市千葉港2-1千葉中央コミュニティセンター内 |
| ●関東支店 | 電音サービス係 | ☎(0273)27-3366 | 群馬県高崎市歌川町8番地/高崎センター内 |
| ●大阪支店 | 電音サービス係 | ☎(06)877-5151 | 大阪府吹田市新芦屋下1-16 |
| ●神戸支店 | 電音サービス係 | ☎(078)232-1111 | 神戸市苅谷区浜辺通6丁目1-36 |
| ●四国支店 | 電音サービス係 | ☎(0878)33-2233 | 高松市西宝町2丁目6-44 |
| ●名古屋支店 | 電音サービス係 | ☎(052)201-5141 | 名古屋市中区錦1-18-28 |
| ●北陸支店 | 電音サービス係 | ☎(0762)43-6111 | 石川県金沢市泉本町7-7 |
| ●九州支店 | 電音サービス係 | ☎(092)472-2151 | 福岡市博多区博多駅前2-11-4 |
| ●北海道支店 | 電音サービス係 | ☎(011)512-6111 | 札幌市中央区南10条西1丁目 |
| ●仙台支店 | 電音サービス係 | ☎(0222)95-6111 | 仙台市原町南目薬師堂北2-1 |
| ●広島支店 | 電音サービス係 | ☎(08287)4-3787 | 広島市祇園町西原2207-1 |
| ●浜松支店 | 電音サービス係 | ☎(0534)74-0311 | 浜松市幸町3-5-8 |



YAMAHA

日本楽器製造株式会社

- 本社・工場 〒430 浜松市中浜町10-1
TEL. (0534)86-1111
- 東京支店 〒104 東京都中央区銀座7-9-18//パールビル内
TEL. (03) 572-3111
- 銀座店 〒104 東京都中央区銀座7-9-14
TEL. (03) 572-3131
- 渋谷店 〒150 東京都渋谷区道玄坂2-10-7
TEL. (03) 476-5441
- 池袋店 〒171 東京都豊島区南池袋1-24-2
TEL. (03) 981-5271
- 池袋ショップ 〒170 東京都豊島区東池袋1-30-1/
フランスウィックススポーツガーデン内
TEL. (03) 983-9914
- 横浜支店 〒231 横浜市中区本町6-61-1
TEL. (045)212-3111
- 横浜店 〒220 横浜市西区南幸2-15-13
TEL. (045)311-1201
- 千葉支店 〒280 千葉市千葉港2-1/千葉コミュニティセンター内
TEL. (0472)47-6611
- 関東支店 〒370 高崎市歌川町8番地/高崎センター内
TEL. (0273)27-3366
- 大阪支店 〒564 吹田市新芦屋下1-16
TEL. (06) 877-5151
- 心斎橋店 〒542 大阪市南区心斎橋筋2-39
TEL. (06) 211-8331
- 梅田店 〒530 大阪市北区梅田1-3-1/大阪駅前第1ビル内
TEL. (06) 345-4731
- 神戸支店 〒651 神戸市灘台区浜辺通り6丁目1の36
TEL. (078)232-1111
- 神戸店 〒650 神戸市生田区元町通2-188
TEL. (078)321-1191
- 四国支店 〒760 高松市西宝町2丁目6-44
TEL. (0878)33-2233
- 四国店 〒760 高松市丸亀町8-7
TEL. (0878)51-7777
- 名古屋支店 〒460 名古屋市中区錦1-18-28
TEL. (052)201-5141
- 北陸支店 〒921 金沢市泉本町7-7
TEL. (0762)43-6111
- 九州支店 〒812 福岡市博多区博多駅前2-11-4
TEL. (092)472-2151
- 福岡店 〒810 福岡市中央区天神1-11/福岡ビル内
TEL. (092)721-7621
- 小倉店 〒802 北九州市小倉区魚町1-1-1
TEL. (093)531-4331
- 北海道支店 〒064 札幌市中央区南十条西1丁目ヤマハセンター
TEL. (011)512-6111
- 仙台支店 〒983 仙台市原町南目薬師堂北2-1
TEL. (0222)95-6111
- 仙台店 〒980 仙台市一番町2-6-5
TEL. (0222)27-8511
- 広島支店 〒730 広島市紙屋町1-1-18
TEL. (0822)48-4511
- 浜松支店 〒430 浜松市田町32
TEL. (0534)54-4115
- 浜松店 〒430 浜松市殿治町122
TEL. (0534)54-4111