

SUBWOOFER

Installation Series IS1112(W)

OWNER'S MANUAL

Thank you for choosing this Yamaha speaker system. In order to take maximum advantage of the speaker's features and ensure optimum performance and longevity, please read this manual carefully before using the speaker system. Keep the manual in safe place for future reference.

BEDIENUNGSANLEITUNG

Vielen Dank für die Auswahl dieses Lautsprechersystems von Yamaha. Damit Sie die Eigenschaften dieses Lautsprechers optimal nutzen können, und um maximale Leistung und Lebensdauer sicherzustellen, lesen Sie bitte vor der Inbetriebnahme diese Anleitung sorgfältig durch. Bitte bewahren Sie diese Anleitung zum späteren Nachschlagen an einem sicheren Ort auf.

MODE D'EMPLOI

Nous vous remercions d'avoir acheté ces enceintes Yamaha. Pour obtenir les performances optimales de vos enceintes et garantir une longévité maximale, lisez attentivement ce mode d'emploi avant d'utiliser les enceintes. Conservez-le en lieu sûr pour pouvoir vous y référer ultérieurement.

MANUAL DE INSTRUCCIONES

Gracias por escoger este sistema de altavoces Yamaha. A fin de aprovechar al máximo las características de los altavoces y obtener un rendimiento y durabilidad óptimos, lea atentamente este manual antes de utilizar el sistema. Guarde este manual en un lugar seguro para futuras consultas.

MANUALE DI ISTRUZIONI

Grazie per avere scelto un sistema di altoparlanti Yamaha. Per sfruttare al massimo le caratteristiche e le funzioni avanzate degli altoparlanti e per massimizzarne prestazioni e longevità, leggere con attenzione questo manuale prima di utilizzare il sistema. Conservare il manuale per qualsiasi riferimento futuro.

РУКОВОДСТВО ПОЛЬЗОВАТЕЛЯ

Благодарим вас за приобретение акустической системы Yamaha. Чтобы максимально использовать все функции динамика и обеспечить оптимальную производительность и долговечность, перед использованием акустической системы внимательно прочитайте данное руководство. Храните руководство в безопасном месте для использования в дальнейшем.

使用说明书

感谢您购买这款Yamaha音箱系统。为了最大限度地利用音箱的功能，确保最佳的性能和最长的使用寿命，请在使用音箱系统前认真阅读本说明书。请将说明书存放在安全的地方，以便将来随时参阅。

取扱説明書

このたびは、ヤマハ製品をお買い求めいただきまして、まことにありがとうございます。
スピーカーの優れた性能を十分に生かして、未永くご愛用いただくために、この取扱説明書をご使用の前に必ずお読みください。

EN IS1112(W) Pole Socket Precautions

The pole socket is provided for only mounting IF2108(W) or IF2208(W).
Do not mount the IS1112(W) on the pole in any orientation.
When mounting IF2108(W) or IF2208(W) on the IS1112(W), be sure that it is installed vertically.

DE IS1112(W) Warnhinweis für den Boxenflansch

Der Boxenflansch dient ausschließlich zur Aufständigung der Modelle IF2108(W) oder IF2208(W).
Stellen Sie die IS1112(W) auf keinen Fall geneigt auf.
Achten Sie bei der Aufständigung der IF2108(W) bzw. IF2208(W) auf die IS1112(W) darauf, dass sie senkrecht aufgestellt wird.

FR Précautions d'utilisation de l'insert du IS1112(W) pour fixation sur tube

L'insert pour fixation sur tube est fourni uniquement pour le montage des enceintes IF2108(W) et IF2208(W).
Le montage des enceintes à l'aide de l'insert de fixation sur un support en tube ne doit pas s'effectuer selon un angle arbitraire.
Lors du montage des enceintes IF2108(W) ou IF2208(W) au moyen de l'insert (puits) IS1112(W), assurez-vous que celles-ci sont montées verticalement.

ES Precauciones para la sujeción del soporte IS1112(W)

La sujeción del soporte se facilita únicamente para el montaje del IF2108(W) o del IF2208(W).
No monte el IS1112(W) en el soporte en ninguna otra orientación.
Al montar un IF2108(W) o un IF2208(W) en el IS1112(W), asegúrese de instalarlo verticalmente.

IT Precauzioni per l'utilizzo dell'asta sull' IS1112(W)

L'attacco dell'asta è progettato esclusivamente per il montaggio degli altoparlanti IF2108(W) o IF2208(W).
Non montare l'altoparlante IS1112(W) sull'asta, orizzontalmente o verticalmente (IF1112(W) in alto).
Quando si montano gli altoparlanti IF2108(W) o IF2208(W) sull' IS1112(W) dotato di asta, accertarsi che siano collocati in posizione verticale.

RU Предупреждение при использовании разъема с полюсами IS1112(W)

Разъем с полюсами поставляется только для монтажа IF2108(W) или IF2208(W).
Крепление разъема IS1112(W) к полюсу запрещено в любой ориентации.
При креплении IF2108(W) или IF2208(W) к разъему IS1112(W) убедитесь, что он смонтирован вертикально.

ZH IS1112(W) 电杆电源插座注意事项

本电杆电源插座仅供安装 IF2108(W) 或 IF2208(W) 使用。
请勿将 IS1112(W) 以任何方向安装到电杆上。
在 IS1112(W) 上安装 IF2108(W) 或 IF2208(W) 时，请务必将其垂直安装。

JA IS1112(W)ポールソケット使用のご注意

ポールソケットはフルレンジスピーカーをマウントするためのものです。
垂直、斜め、水平を問わず、ポールソケットを使用してIS1112(W)本体をマウントしないでください。
IF2108(W)またはIF2208(W)をIS1112(W)にマウントする場合は、必ずIS1112(W)を垂直に設置した状態でマウントしてください。

安全上のご注意




ご使用前に、必ずこの「安全上のご注意」をよくお読みください。

ここに示した注意事項は、製品を安全に正しくご使用いただき、お客様や他の方々への危害や財産への損害を未然に防止するためのものです。必ずお守りください。

お読みになったあとは、使用される方がいつでも見られる所に必ず保管してください。


■ 記号表示について

この製品や取扱説明書に表示されている記号には、次のような意味があります。


	「ご注意ください」という注意喚起を示します。
	～しないでくださいという「禁止」を示します。
	「必ず実行」してくださいという強制を示します。

■ 「警告」と「注意」について

以下、誤った取り扱いをすると生じることが想定される内容を、危害や損害の大きさと切迫の程度を明示するために、「警告」と「注意」に区分して掲載しています。

**警告**

この表示の欄は、「死亡する可能性または重傷を負う可能性が想定される」内容です。

**注意**

この表示の欄は、「傷害を負う可能性または物的損害が発生する可能性が想定される」内容です。


警告

分解禁止



禁止

この機器の内部を開けたり、内部の部品を分解したり改造したりしない。感電や火災、けが、または故障の原因になります。異常を感じた場合など、点検や修理は、必ずお買い上げの販売店または巻末のヤマハ電気音響製品サービス拠点にご依頼ください。



水に注意



禁止

この機器の上に花瓶や薬品など液体の入ったものを置かない。また、浴室や雨天時の屋外など湿気の多いところで使用しない。内部に水などの液体が入ると、感電や火災、または故障の原因になります。入った場合は、お買い上げの販売店または巻末のヤマハ電気音響製品サービス拠点に点検をご依頼ください。

⚠ 注意

設置



必ず実行

サブウーハーのボールソケットを使用して、フルレンジスピーカーを取り付ける場合は、25ページの「ボールマウント時のご注意」をよく読んでから取り付け。

お客様や他の方々がけがをしたり、スピーカーが転倒、落下して破損したりする原因になります。



必ず実行

取り付け工事は、必ずお買い上げの販売店に依頼する。また、取り付ける場合は、以下の点に注意する。

- ・この機器の重量に十分に耐えられる取り付け器具と場所を選ぶ
- ・継続して振動があるような場所は避ける
- ・必ず指定された取り付け工具を使用する
- ・定期的に保守点検を行なう



必ず実行

この機器を持ち運びする場合は、必ず2人以上で行なう。

この機器を1人で無理に持ち上げると、腰を痛めたり、この機器が落下して破損したり、お客様や他の方々がけがをしたりする原因になります。



必ず実行

この機器を移動するときは、必ず接続ケーブルをすべて外した上で行なう。

コードを傷めたり、お客様や他の方々が転倒したりするおそれがあります。



禁止

スピーカーを吊り下げるためにスピーカーのハンドルを使用しない。この機器が落下して破損したり、お客さまや他の方々がけがをしたりする原因になります。



禁止

直射日光のあたる場所(日中の車内など)やストーブの近くなど極端に温度が高くなるところ、逆に温度が極端に低いところ、また、ほこりや振動の多いところで使用しない。

この機器の部品が変形したり、故障したりする原因になります。



禁止

ぐらついた台の上や傾いた所など、不安定な場所に置かない。この機器が転倒して故障したり、お客様や他の方々がけがをしたりする原因になります。

接続



必ず実行

他の機器と接続する場合は、すべての電源を切った上で行なう。また、電源を入れたり切ったりする前に、必ず機器の音量(ボリューム)を最小にする。

感電、聴力障害または機器の損傷になることがあります。



必ず実行

スピーカーの接続には、スピーカー接続専用のケーブルを使用する。それ以外のケーブルを使うと、火災の原因になることがあります。



必ず実行

スピーカーケーブルは人がひっかからないように配線して処理する。またケーブルを挟んだり、引っ張ったりしない。スピーカーが転倒して破損したり、お客様や他の方々がけがをしたり、感電や火災の原因になります。

使用時の注意



必ず実行

過大入力を加えない。

以下のような場合はただちに入力レベルを下げてください。

そのまま使用すると、故障や火災のおそれがありますので、ご注意ください。

- ・マイクロフォン使用時のハウリング音
- ・電子楽器からの連続した大音量の音
- ・アンプの電源を入れた状態でのケーブルの抜き差しによるポップノイズ
- ・異状に歪んだ連続音*

*パワーアンプの出力レベルがこの機器の許容入力レベルより低い場合でも、歪んだ連続音により、この機器が故障するおそれがあります。



必ず実行

スピーカーの故障を防ぐために、電源を入れるときは、一番最後にアンプの電源を入れる。また、電源を切るときは、一番最初にアンプの電源を切る。



禁止

この機器を大音量または不快に感じる音量では使用しない。

この機器は、大音量が出て聴力障害を引き起こすおそれがあります。不快を感じたり、耳鳴りがしたり、聴力障害の疑いがある場合は、医師にご相談ください。



禁止

この機器の上のったり、足をかけたり、ぶら下がったりしない。

この機器が転倒、落下して破損したり、お客様や他の方々がけがをしたりする原因になります。

異常に気づいたら



必ず実行

異常なおいや煙が出たり、使用中に音がでなくなったり、落とし破損したりした場合は、すぐに使用をやめてください。

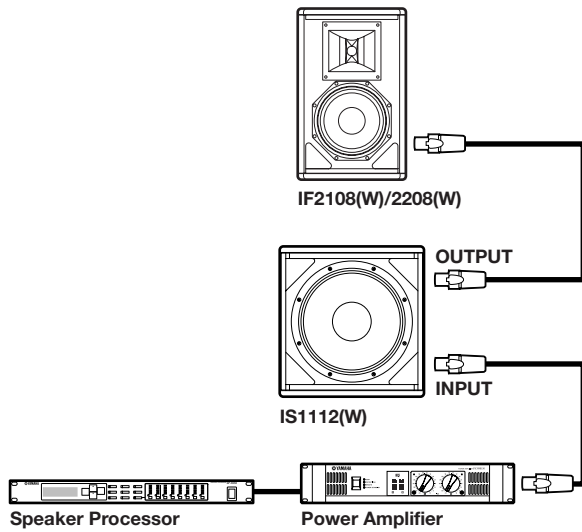
感電や火災、または故障のおそれがあります。至急、お買い上げの販売店、または巻末のヤマハ電気音響製品サービス拠点に点検をご依頼ください。

ご注意

この機器に付属のゴム脚はすべり止め用です。すべりやすい床や台などの上にこの機器を置く場合や、大音量時の振動によりこの機器が動く場合などに使用してください。貼り付け位置は寸法図 (Dimensions) (29ページ) をご覧ください。

不適切な使用や改造により故障した場合の保証はいたしかねます。

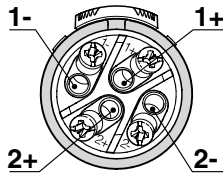
フルレンジスピーカーの接続



Neutrik Speakon NL4プラグの配線

ノリトリック社のスピコンNL4プラグ (NL4FCなど) は図のように配線してください。

❗ ケーブルは、スピーカーケーブルを使用してください。



NL4 プラグ	INPUT	OUTPUT
1 +/-	SUBWOOFER	FULL RANGE
2 +/-	FULL RANGE	UNUSED

NOTE スピーカー本体のINPUT側のスピコン端子1+/-とバリアストリップ端子はパラレルで接続されています。詳しくは、結線図(Wiring Diagram)(29ページ)をご覧ください。

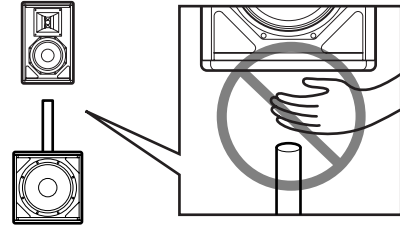
ポールマウント時のご注意

サブウーハーのポールソケットにポールを差し込んで、フルレンジスピーカーを取り付けできます。ポールマウントするときには、以下の点にご注意ください。お客様や他の方々がけがをしたり、スピーカーが転倒、落下して破損したりする原因になります。

❗

- 取り付けできるフルレンジスピーカーはIF2108(W)、IF2208(W)のみです。
- ポールは外径が35mmで、長さが90cmより短いものを使用してください。

・ポールマウント時には、スピーカーを2人で持ち上げてください。
また、指をポールソケットとポールの間に挟まないようにしてください。



・ポールがスピーカーのポールソケットの奥まで入ったことを確認してから手を離してください。

吊り下げ

❗

- 吊り下げポイントでのスピーカー側の強度は、1ポイントあたり最大60kgです。
- 設置および取り付け工事につきましては、専門の業者に依頼してください。
- ワイヤー、壁、天井、接続金具などは、スピーカーの重量に十分耐えられる強度のものか確認してください。
- 安全にご使用いただくため、定期的に保守点検を行なってください。摩耗や腐食などにより、部品が劣化する場合があります。

取り付け箇所の強度不足や、取り付け方法の不備による落下などの事故に対しては、当社は一切の責任を負いかねます。

■アイボルトを使用する場合

安全に使用するために、以下の点に注意してください。

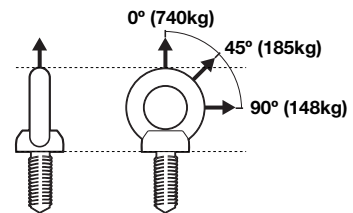
❗

- 必ず付属のアイボルトを使用してください。
- 3つ以上のアイボルトを使用してください。
- 複数の面に分散してアイボルトを取り付けてください。

■アイボルトの強度

スピーカーを吊り下げる角度によって、アイボルトの強度が異なります。0°は、"740kg"以下、45°は、"185kg"以下で使用してください。

❗ アイボルトは、図のように0°から45°の範囲でご使用ください。



⊘ 下図のような引っ張り方はしないでください。



アフターサービス

お問い合わせ窓口

お問い合わせや修理のご依頼は、お買い上げ店、または下記お問い合わせ窓口までご連絡ください。

●機能や取り扱いに関するお問い合わせ

ヤマハ・プロオーディオ・インフォメーションセンター

ナビダイヤル
(全国共通番号)  **0570-050-808**
市内通話料でOK
ナビダイヤル®
(全国どこからでも市内通話料金でおかけいただけます)

IP 電話の場合は **03-5652-3618**
受付 月曜日～金曜日 11:00～19:00
(祝日およびセンター指定休日を除く)

FAX **03-5652-3634**
オンラインサポート <http://jp.yamaha.com/support/>

●修理に関するお問い合わせ

ヤマハ修理ご相談センター

ナビダイヤル
(全国共通番号)  **0570-012-808**
市内通話料でOK
ナビダイヤル®
(全国どこからでも市内通話料金でおかけいただけます)

IP 電話の場合は **053-460-4830**
受付 月曜日～金曜日 9:00～18:00
土曜日 9:00～17:00
(祝日およびセンター指定休日を除く)

FAX **03-5762-2125** 東日本(北海道/東北/関東/甲信越/東海)
06-6465-0367 西日本(沖縄/九州/中国/四国/近畿/北陸)

修理品お持ち込み窓口
受付 月曜日～金曜日 9:00～17:45
(祝日およびセンター指定休日を除く)

* お電話は、ヤマハ修理ご相談センターでお受けします。

東日本サービスセンター
〒143-0006東京都大田区平和島2丁目1-1
京浜トラックターミナル内14号棟A-5F
FAX 03-5762-2125

西日本サービスセンター
〒554-0024大阪市此花区島屋6丁目2-82
ユニバーサル・シティ和幸ビル9F
FAX 06-6465-0374

●営業窓口

(株)ヤマハミュージックジャパン PA 営業部
〒103-0015 東京都中央区日本橋箱崎町41-12
KDX 箱崎ビル1F

* 名称、住所、電話番号、営業時間、URL などは変更になる場合があります。

保証と修理について

保証と修理についての詳細は下記のとおりです。

●保証書

本書に保証書が掲載されています。購入を証明する書類(レシート、売買契約書、納品書など)とあわせて、大切に保管してください。

●保証期間

保証書をご覧ください。

●保証期間中の修理

保証書記載内容に基づいて修理させていただきます。お客様に製品を持ち込んでいただくか、サービスマンが出張修理にお伺いするのは、製品ごとに定められています。詳しくは保証書をご覧ください。

●保証期間経過後の修理

ご要望により有料にて修理させていただきます。下記の部品などについては、使用時間や使用環境などにより劣化しやすいため、消耗劣化に応じて部品の交換が必要となります。有寿命部品の交換は、お買い上げ店またはヤマハ修理ご相談センターまでご連絡ください。

有寿命部品

フェーダー、ボリューム、スイッチ、接続端子など

●補修用性能部品の最低保有期間

製品の機能を維持するために必要な部品の最低保有期間は、製造終了後8年です。

●修理のご依頼

本書をもう一度お読みいただき、接続や設定などをご確認のうえ、お買い上げの販売店またはヤマハ修理ご相談センターまでご連絡ください。修理をご依頼いただくときは、製品名、モデル名などとあわせて、製品の状態をできるだけ詳しくお知らせください。

●損害に対する責任

この製品(搭載プログラムを含む)のご使用により、お客様に生じた損害(事業利益の損失、事業の中断、事業情報の損失、そのほかの特別損失や逸失利益)については、当社は一切その責任を負わないものとします。また、いかなる場合でも、当社が負担する損害賠償額は、お客様がお支払になったこの商品の代価相当額をもって、その上限とします。

ASCAMIPAMPPCA1

保証書

出張修理

品名	サブウーファー	
品番	IS1112 / IS1112W	
※シリアル番号		
保証期間	本体	お買上げの日から1年間
※お買上げ日	年 月 日	
お客様	<input type="checkbox"/> <input type="checkbox"/> <input type="checkbox"/> - <input type="checkbox"/> <input type="checkbox"/> <input type="checkbox"/> <input type="checkbox"/>	様
	ご住所	
	お名前	
	電話 ()	

ご販売店様へ ※印欄は必ずご記入ください。

本書は、本書記載内容で無償修理を行う事をお約束するものです。お買上げの日から左記期間中に故障が発生した場合は、本書をご提示の上お買上げの販売店に修理をご依頼ください。ご依頼の際は、購入を証明する書類(レシート、売買契約書、納品書など)をあわせてご提示ください。

(詳細は下項をご覧ください)

※販売店	店名	印
	所在地	
	電話 ()	

株式会社ヤマハミュージックジャパン PA営業部
〒103-0015
東京都中央区日本橋箱崎町41番12号 KDX箱崎ビル1F
TEL. 03-5652-3850

保証規定

- 保証期間中、正常な使用状態（取扱説明書、本体貼付ラベルなどの注意書に従った使用状態）で故障した場合には、無償修理を致します。
- 保証期間内に故障して無償修理をお受けになる場合は、お買上げの販売店にご依頼のうえ、出張修理に際して本書をご提示ください。
- ご贈答品、ご転居後の修理についてお買上げの販売店にご依頼できない場合には、※ヤマハ修理ご相談センターにお問合わせください。
- 保証期間内でも次の場合は有料となります。
 - 本書のご提示がない場合。
 - 本書にお買上げの年月日、お客様、お買上げの販売店の記入がない場合、及び本書の字句を書き替えられた場合。
 - 使用上の誤り、他の機器から受けた障害または不当な修理や改造による故障及び損傷。
 - お買上げ後の移動、輸送、落下などによる故障及び損傷。
 - 火災、地震、風水害、落雷、その他の天災地変、公害、塩害、異常電圧などによる故障及び損傷。
 - 消耗部品の交換。
 - 離島または離島に準ずる遠隔地へ出張修理を行なう場合の出張に要する実費。

- この保証書は日本国内においてのみ有効です。
This warranty is valid only in Japan.
- この保証書は再発行致しかねますので大切に保管してください。

* この保証書は本書に示した期間、条件のもとにおいて無償修理をお約束するものです。したがってこの保証書によってお客様の法律上の権利を制限するものではありませんので、保証期間経過後の修理などについてご不明の場合は、お買上げの販売店、※ヤマハ修理ご相談センターにお問合わせください。

* ご記入いただきましたお客様のお名前、ご住所などの個人情報は、本保証規定に基づく無料修理に関する場合のみ使用致します。取得した個人情報は適切に管理し、法令に定める場合を除き、お客様の同意なく第三者に提供することはありません。

※ その他の連絡窓口につきましては、本取扱説明書をご参照ください。

Specifications

General		
Frequency Range (-10dB) (full space)	45Hz – 2kHz	
Frequency Range (±3dB) (full space)	55Hz – 500Hz	
Nominal Coverage (H x V, -6dB)	n/a	
Power Rating	NOISE	700W (AES)
	PROGRAM	1400W
	MAX	2800W
Nominal Impedance	8 ohms	
Sensitivity (1W@1 m) (full space)	93dB SPL	
Calculated Peak SPL	127dB SPL	
Calculated Continuous SPL	121dB SPL	
Included Accessories	4 x M10 eyebolts, 4 x rubber feet, Owner's Manual	
Components		
LF	12" (30 cm) Woofer, 4" (100 mm) Voice Coil	
HF	n/a	
Enclosure		
Dimensions (W x H x D)	378 x 394 x 454 mm (14.9 x 15.5 x 17.9 in)	
Weight	24.0 kg (53 lbs)	
Shape	Rectangular	
Material	5/8 in (16 mm), 11-ply Finnish Birch	
Finish	Textured Black (Textured White)	
Grill	16 gauge powder coated perforated steel grilles, backed with acoustically transparent reticulated foam	
Connectors	Input: 1 x Neutrik NL4 and barrier strip, wired in parallel Output: 1 x Neutrik NL4	
Flying Hardware	12 x M10 for shoulder eyebolts	
Pole Mount	1 x ϕ 35 mm (1-3/8 in) pole mount on the top	
Handles	2 x Pocket handles	
Optional Accessories		
U-bracket	n/a	
Array Frame	n/a	
3rd Party Accessories		
OmniMount (US)	n/a	
Multimount (US, Allen Products)	n/a	
Powerdrive (UK)	n/a	
OHASHI (Japan)	n/a	

* Specifications and descriptions in this owner's manual are for information purposes only. Yamaha Corp. reserves the right to change or modify products or specifications at any time without prior notice. Since specifications, equipment or options may not be the same in every locale, please check with your Yamaha dealer.

* Die technischen Daten und Beschreibungen in dieser Bedienungsanleitung dienen nur der Information. Yamaha Corp. behält sich das Recht vor, Produkte oder deren technische Daten jederzeit ohne vorherige Ankündigung zu verändern oder zu modifizieren. Da die technischen Daten, das Gerät selbst oder Sonderzubehör nicht in jedem Land gleich sind, setzen Sie sich im Zweifel bitte mit Ihrem Yamaha-Händler in Verbindung.

* Les caractéristiques techniques et les descriptions du mode d'emploi ne sont données que pour information. Yamaha Corp. se réserve le droit de changer ou modifier les produits et leurs caractéristiques techniques à tout moment sans aucun avis. Du fait que les caractéristiques techniques, les équipements et les options peuvent différer d'un pays à l'autre, adressez-vous au distributeur Yamaha le plus proche.

* Las especificaciones y descripciones de este manual del propietario tienen sólo el propósito de servir como información. Yamaha Corp. se reserva el derecho a efectuar cambios o modificaciones en los productos o especificaciones en cualquier momento sin previo aviso. Puesto que las especificaciones, equipos u opciones pueden no ser las mismas en todos los mercados, solicite información a su distribuidor Yamaha.

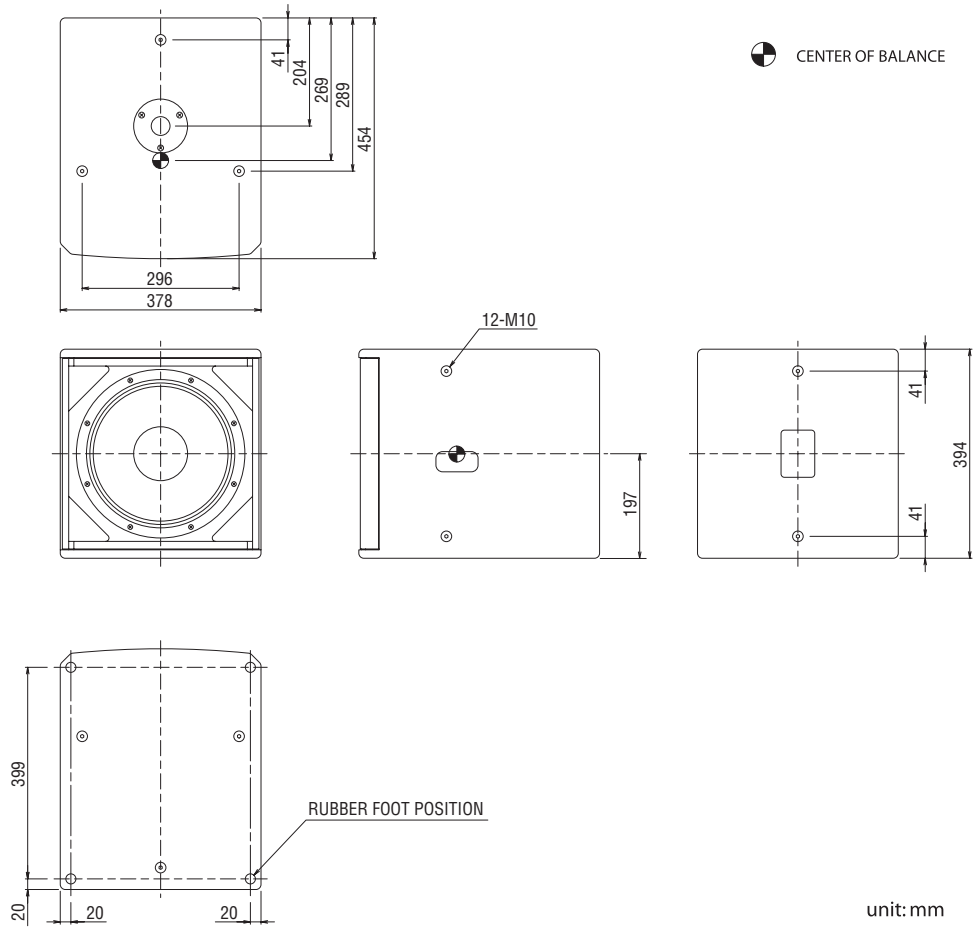
* Le specifiche e le descrizioni presenti in questo manuale sono fornite a fini puramente informativi. Yamaha Corp. si riserva il diritto di modificare prodotti o specifiche in qualsiasi momento senza preavviso. Dato che le specifiche, le apparecchiature o le opzioni possono essere diverse da paese a paese, verificarle con il proprio rappresentante Yamaha.

* Технические характеристики и их описания в данном руководстве пользователя предназначены только для общего сведения. Корпорация Yamaha Corp. оставляет за собой право изменять или модифицировать продукты или технические характеристики в любое время без предварительного уведомления. Так как технические характеристики, оборудование и компоненты могут различаться в разных странах, обратитесь за информацией к своему дилеру Yamaha.

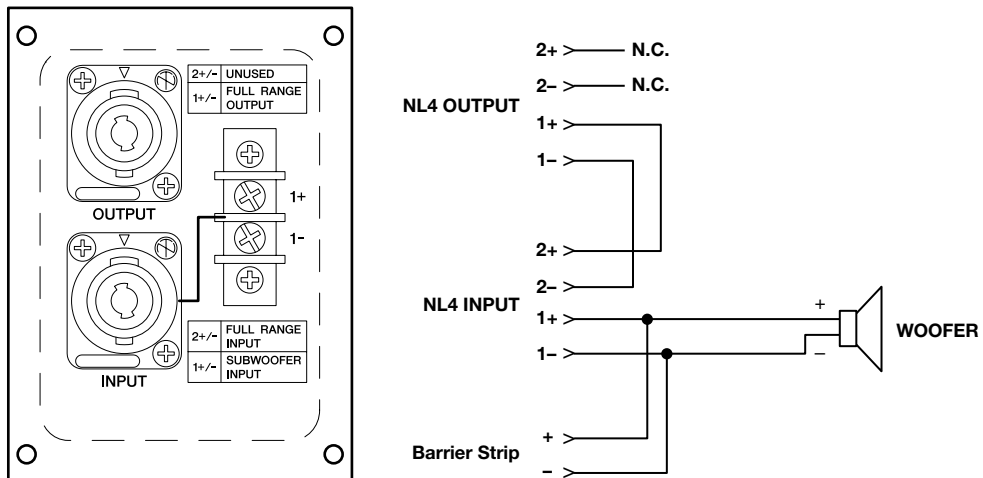
* 本使用说明书中的技术规格及介绍仅供参考。Yamaha公司保留随时更改或修订产品或技术规格的权利，若确有更改，恕不事先通知。技术规格、设备或选购件在各个地区可能均会有所不同，因此如有问题，请与当地Yamaha经销商确认。

* 仕様および外観は改良のため予告なく変更することがあります。

Dimensions



Wiring Diagram



For details of products, please contact your nearest Yamaha representative or the authorized distributor listed below.

Pour plus de détails sur les produits, veuillez-vous adresser à Yamaha ou au distributeur le plus proche de vous figurant dans la liste suivante.

Die Einzelheiten zu Produkten sind bei Ihrer unten aufgeführten Niederlassung und bei Yamaha Vertragshändlern in den jeweiligen Bestimmungsländern erhältlich.

Para detalles sobre productos, contacte su tienda Yamaha más cercana o el distribuidor autorizado que se lista debajo.

NORTH AMERICA

CANADA

Yamaha Canada Music Ltd.
135 Milner Avenue, Toronto, Ontario,
M1S 3R1, Canada
Tel: 416-298-1311

U.S.A.

Yamaha Corporation of America
6600 Orangethorpe Avenue, Buena Park, CA 90620,
U.S.A.
Tel: 714-522-9011

CENTRAL & SOUTH AMERICA

MEXICO

Yamaha de México, S.A. de C.V.
Av. Insurgentes Sur 1647 Piso 9, Col. San José
Insurgentes, Delegación Benito Juárez, México, D.F.,
C.P. 03900
Tel: 55-5804-0600

BRAZIL

Yamaha Musical do Brasil Ltda.
Rua Joaquim Floriano, 913 - 4º andar, Itaim Bibi, CEP
04534-013 São Paulo, SP. BRAZIL
Tel: 011-3704-1377

ARGENTINA

**Yamaha Music Latin America, S.A.,
Sucursal Argentina**
Olga Cossetini 1553, Piso 4 Norte,
Madero Este-C1107CEK
Buenos Aires, Argentina
Tel: 011-4119-7000

VENEZUELA

**Yamaha Music Latin America, S.A.,
Sucursal Venezuela**
C.C. Manzanares Plaza P4
Ofic. 0401- Manzanares-Baruta
Caracas Venezuela
Tel: 58-212-943-1877

PANAMA AND OTHER LATIN AMERICAN COUNTRIES/ CARIBBEAN COUNTRIES

Yamaha Music Latin America, S.A.
Torre Banco General, Piso No.7, Marbella,
Calle 47 y Aquilino de la Guardia,
Ciudad de Panamá, República de Panamá
Tel: +507-269-5311

EUROPE

THE UNITED KINGDOM/IRELAND

Yamaha Music Europe GmbH (UK)
Sherbourne Drive, Tilbrook, Milton Keynes,
MK7 8BL, U.K.
Tel: 01908-366700

GERMANY

Yamaha Music Europe GmbH
Siemensstraße 22-34, 25462 Rellingen, Germany
Tel: 04101-3030

SWITZERLAND/LIECHTENSTEIN

**Yamaha Music Europe GmbH
Branch Switzerland in Zürich**
Seefeldstrasse 94, 8008 Zürich, Switzerland
Tel: 044-387-8080

AUSTRIA/BULGARIA

Yamaha Music Europe GmbH Branch Austria
Schleiergasse 20, A-1100 Wien, Austria
Tel: 01-60203900

CZECH REPUBLIC/HUNGARY/ ROMANIA/SLOVAKIA/SLOVENIA

**Yamaha Music Europe GmbH
Branch Austria (Central Eastern Europe Office)**
Schleiergasse 20, A-1100 Wien, Austria
Tel: 01-60203900

POLAND/LITHUANIA/LATVIA/ESTONIA

**Yamaha Music Europe GmbH
Branch Poland Office**
ul. Wrotkowa 14 02-553 Warsaw, Poland
Tel: 022-500-2925

MALTA

Olimpus Music Ltd.
The Emporium, Level 3, St. Louis Street Msida
MSD06
Tel: 02133-2144

NETHERLANDS/BELGIUM/ LUXEMBOURG

Yamaha Music Europe Branch Benelux
Clarissenhof 5-b, 4133 AB Vianen, Netherlands
Tel: 0347-358 040

FRANCE

Yamaha Music Europe
7 rue Ambroise Croizat, Zone d'activites Pariest,
77183 Croissy-Beaubourg, France
Tel: 01-64-61-4000

ITALY

Yamaha Music Europe GmbH, Branch Italy
Viale Italia 88, 20020 Lainate (Milano), Italy
Tel: 02-935-771

SPAIN/PORTUGAL

**Yamaha Music Europe GmbH Ibérica, Sucursal en
España**
Ctra. de la Coruna km. 17,200, 28231
Las Rozas (Madrid), Spain
Tel: +34-91-639-88-88

GREECE

Philippos Nakas S.A. The Music House
147 Skiathou Street, 112-55 Athens, Greece
Tel: 01-228 2160

SWEDEN/FINLAND/ICELAND

**Yamaha Music Europe GmbH Germany filial
Scandinavia**
J. A. Wettergrensgata 1, Box 30053
S-400 43 Göteborg, Sweden
Tel: +46 31 89 34 00

DENMARK

**Yamaha Music Europe GmbH, Tyskland – filial
Denmark**
Generatorvej 6A, DK-2730 Herlev, Denmark
Tel: 44 92 49 00

NORWAY

**Yamaha Music Europe GmbH Germany -
Norwegian Branch**
Grini Næringspark 1, N-1361 Østerås, Norway
Tel: 67 16 78 00

RUSSIA

Yamaha Music (Russia) LLC.
Room 37, bld. 7, Kievskaya street, Moscow,
121059, Russia
Tel: 495 626 5005

OTHER EUROPEAN COUNTRIES

Yamaha Music Europe GmbH
Siemensstraße 22-34, 25462 Rellingen, Germany
Tel: +49-4101-3030

AFRICA

Yamaha Music Gulf FZE
Office JAFZA 16-512, P.O.Box 17328,
Jebel Ali - Dubai, UAE
Tel: +971-4-881-5868

MIDDLE EAST

TURKEY

**Yamaha Music Europe GmbH
Merkezi Almanya Türkiye İstanbul Şubesi**
Maslak Meydan Sokak No:5 Spring Giz Plaza
Bağimsız Böl. No:3, 34398 Şişli İstanbul
Tel: +90-212-999-8010

CYPRUS

Yamaha Music Europe GmbH
Siemensstraße 22-34, 25462 Rellingen, Germany
Tel: 04101-3030

OTHER COUNTRIES

Yamaha Music Gulf FZE
Office JAFZA 16-512, P.O.Box 17328,
Jebel Ali - Dubai, U.A.E
Tel: +971-4-881-5868

ASIA

THE PEOPLE'S REPUBLIC OF CHINA

Yamaha Music & Electronics (China) Co.,Ltd.
2F, Yunhedasha, 1818 Xinzha-lu, Jingan-qu,
Shanghai, China
Tel: 021-6247-2211

INDIA

Yamaha Music India Pvt. Ltd.
Spazedge building, Ground Floor, Tower A, Sector 47,
Gurgaon- Sohna Road, Gurgaon, Haryana, India
Tel: 0124-485-3300

INDONESIA

PT. Yamaha Musik Indonesia (Distributor)
Yamaha Music Center Bldg. Jalan Jend. Gatot Subroto
Kav. 4, Jakarta 12930, Indonesia
Tel: 021-520-2577

KOREA

Yamaha Music Korea Ltd.
8F, 9F, Dongsung Bldg. 158-9 Samsung-Dong,
Kangnam-Gu, Seoul, Korea
Tel: 02-3467-3300

MALAYSIA

Yamaha Music (Malaysia) Sdn., Bhd.
No.8, Jalan Perbandaran, Kelana Jaya, 47301
Petaling Jaya, Selangor, Malaysia
Tel: 03-78030900

SINGAPORE

Yamaha Music (Asia) Private Limited
Block 202 Hougang Street 21, #02-00,
Singapore 530202, Singapore
Tel: 65-6747-4374

TAIWAN

Yamaha Music & Electronics Taiwan Co.,Ltd.
3F, No.6, Section 2 Nan-Jing East Road, Taipei,
Taiwan R.O.C.
Tel: 02-2511-8688

THAILAND

Siam Music Yamaha Co., Ltd.
3, 4, 15 and 16th floor, Siam Motors Building,
891/1 Rama 1 Road, Wangmai,
Pathumwan, Bangkok 10330, Thailand
Tel: 02-215-2622

VIETNAM

Yamaha Music Vietnam Company Limited
15th Floor, Nam A Bank Tower, 201-203 Cach Mang
Thang Tam St., Ward 4, Dist.3,
Ho Chi Minh City, Vietnam
Tel: +84-8-3818-1122

OTHER ASIAN COUNTRIES

**Yamaha Corporation
Sales & Marketing Division**
Nakazawa-cho 10-1, Naka-ku, Hamamatsu,
Japan 430-8650
Tel: +81-53-460-2312

OCEANIA

AUSTRALIA

Yamaha Music Australia Pty. Ltd.
Level 1, 99 Queensbridge Street, Southbank,
Victoria 3006, Australia
Tel: 3-9693-5111

COUNTRIES AND TRUST TERRITORIES IN PACIFIC OCEAN

**Yamaha Corporation
Sales & Marketing Division**
Nakazawa-cho 10-1, Naka-ku, Hamamatsu,
Japan 430-8650
Tel: +81-53-460-2312



Yamaha Pro Audio global web site
<http://www.yamahaproaudio.com/>

Yamaha Manual Library
<http://www.yamaha.co.jp/manual/>

C.S.G., PA Development Division
© 2008-2013 Yamaha Corporation

WQ38120 311MW-B0