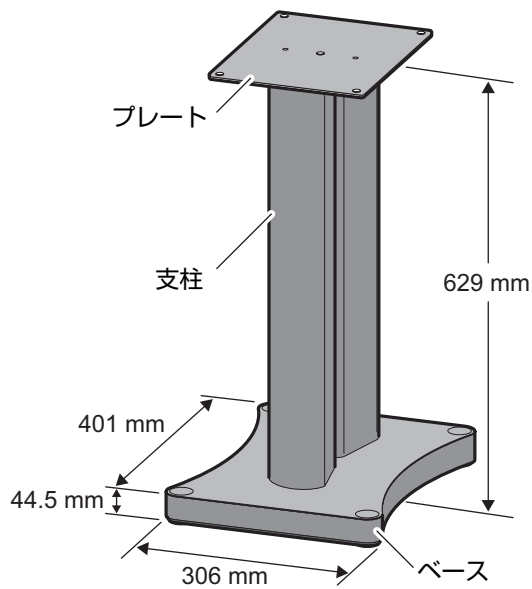


本製品は、NS-3000 専用として開発された一般家庭用のスピーカースタンドです。

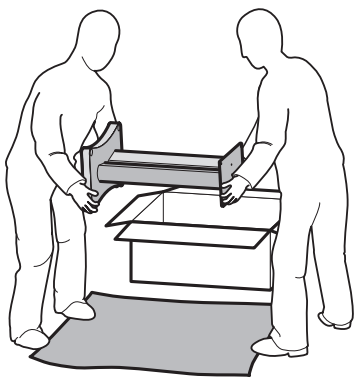


◆仕様

外形寸法 (幅 × 高さ × 奥行き)
..... 306 × 629 × 401 mm
(付属のスパイクは含まず)

質量..... 15.3 kg

※ この取扱説明書では、発行時点の最新仕様で説明をしております。
最新版の取扱説明書につきましては、ヤマハウェブサイトからダウンロードしてお読みいただけますようお願いいたします。

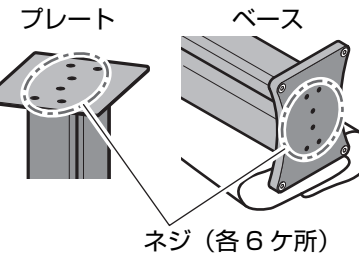


注意

- 本製品の設置、移動などは、必ず 2 人以上で行ってください。本製品が落下または転倒してけがの原因になります。

ご注意

- あらかじめ毛布ややわらかい布などを敷いて、床にキズが付かないようにしてください。



お知らせ

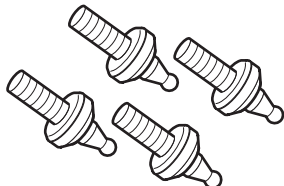
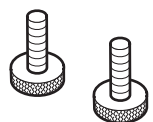
本機は木製の部品を使っています。環境の変化による木の伸縮や使用中の振動により、ネジに緩みが発生する場合があります。その場合はお手持ちのプラス (+) ドライバーでネジを締め直してください。

付属品

設置する前に付属品が入っているか確認してください。

① スピーカー固定用ネジ × 2 個

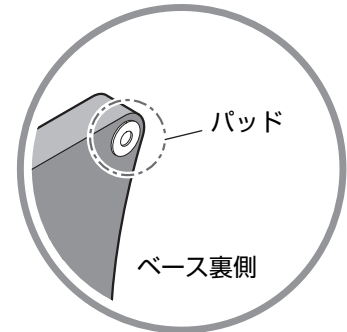
② スパイク × 4 個



本製品を厚いじゅうたんなどの上に設置する場合、スパイクを取り付けることにより音質向上・ガタツキ防止が可能になります。「スパイク (②)」を付けて本製品を使用する」を参照してください。

お知らせ

- 本製品底面にはパッドが付いていますので、スパイクを取り付けなくてもお使いいただけます。

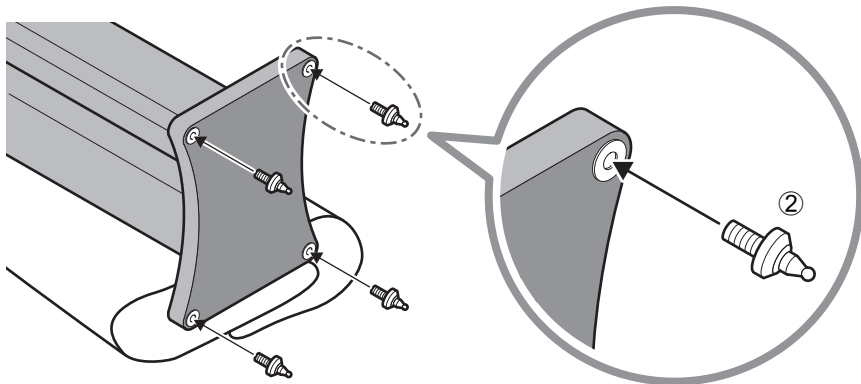


警告

- 誤飲防止のため、ご使用にならないスパイクはお子様の手の届かないところに保管してください。

スパイク (②) を付けて本製品を使用する

1. 平らな場所を選び、あらかじめ毛布ややわらかい布などを敷いた上に本製品を横に寝かせてください。
2. ベースのネジ穴にスパイクをねじ込みます。



注意

- スパイクをゆるめすぎると本機からはずれることがありますのでご注意ください。
 - 本製品を傾けながら取り付ける場合は、転倒しないよう、必ず 2 人以上で行ってください。
- ご注意
- スパイクの先端で床をこするとキズが付くことがあります。スピーカーを設置する際や移動の際はご注意ください。
 - スパイクの取り付けは、床にキズが付かないようにしてください。
 - 本製品とスピーカーの重量により、床やじゅうたんなどに跡がつく場合があります。

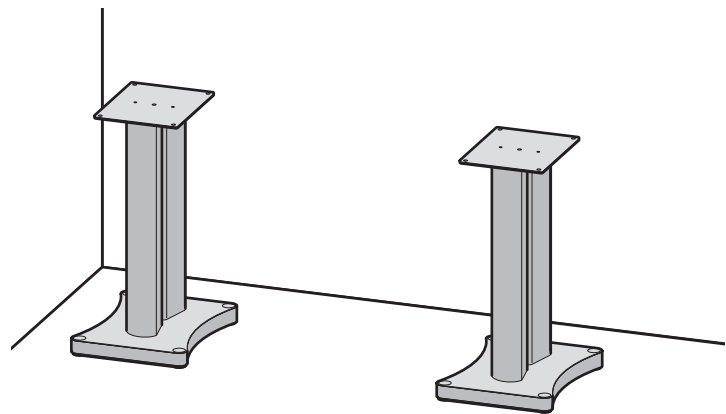
設置手順

専用スピーカー NS-3000 を以下の手順で取り付け、本製品を設置してください。

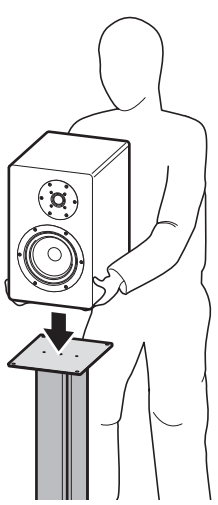
お知らせ

- 本製品は前後どちらの向きでもお使いいただけます。
- スピーカーを取り付ける際は、スピーカーの取扱説明書もあわせて参照してください。

1. 本製品を設置場所に配置します。



2. 本製品のプレートの上にスピーカーを置きます。



注意

- 本製品にスピーカーをのせるときは、指をはさまないように注意してください。けがの原因となることがあります。
- お知らせ
- 作業前にスピーカーケーブルをスピーカーからとりはずしてください。
 - 取り付けるスピーカー底面のネジ穴の位置については、「NS-3000」の取扱説明書をご覧ください。

※ スパイクを付けて本製品を使用する場合

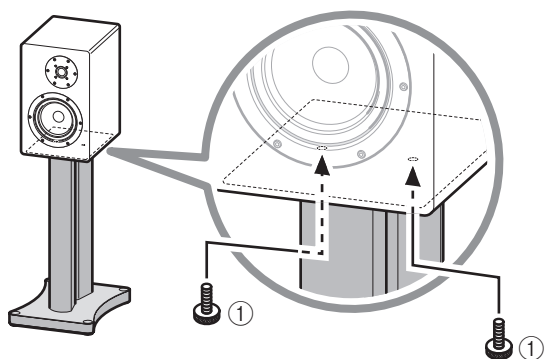
4 本のスパイクを取り付けたら、設置する場所にスピーカーを立てます。ガタツキがある場合、スパイクを回してガタツキのないように調整してください。



注意

- 本製品を傾けながらスパイクを調整する場合は、本製品とスピーカーを支えて必ず 2 人以上で行ってください。転倒や落下によりけがや破損の原因になります。

3. スピーカー底面のネジ穴とプレートの穴を合わせ、スピーカー固定用ネジをプレート下側からネジ穴に 2 箇所差し込んで固定します。



注意

- スピーカーケーブルを足などに引っかけないよう、ご注意ください。本製品が転倒してけがの原因になります。

ご注意

- スピーカーの脱落防止のため、必ず付属のスピーカー固定用ネジを使用してください。
- スピーカーを固定するときは、落下しないようにスピーカー本体を手で押さえながら作業してください。
- NS-3000 は木製の材質上、収縮します。また、音楽再生による振動でネジが緩む場合があります。その場合は、スピーカー固定用ネジを締めなおしてください。
- スピーカーの取り付け / 取り外しときは、スピーカーを本製品の上に置いたままひきずったりしないでください。スピーカー底面とプレートの表面のキズやはがれの原因になります。
- スピーカー固定用ネジを締めすぎないでください。本製品やスピーカーの破損・変形の原因になります。

ご使用前に必ずお読みください。

ヤマハ製品をお買い上げいただきまして、まことにありがとうございます。

- 製品を正しく安全にお使いいただくために、ご使用前に本書をよくお読みください。

- お読みになったあとは、いつでも見られるところに大切に保管してください。

安全上のご注意

ご使用の前に、必ずよくお読みください。

必ずお守りください

ここに示した注意事項は、製品を安全に正しくご使用いただき、お客様やほかの方々への危害や財産への損害を未然に防止するためのものです。必ずお守りください。

お読みになったあとは、使用される方がいつでも見られる所に必ず保管してください。

「警告」「注意」について

誤った取り扱いをすると生じることが想定される内容を、危害や損害の大きさと切迫の程度を区分して掲載しています。

記号表示について

この製品や取扱説明書に表示されている記号には、次のような意味があります。

注意喚起を示す記号 禁止を示す記号 行為を指示する記号



- 点検や修理は、必ずお買い上げの販売店またはヤマハ修理ご相談センターにご依頼ください。
- 不適切な使用や改造によりお客さまがけがをしたり製品が故障したりした場合の補償はいたしかねますので、ご了承ください。
- 本製品は一般家庭向けの製品です。生命や高額財産などを扱うような高度な信頼性を要求される用途に使用しないでください。



警告 「死亡の可能性または重傷を負う可能性が想定される」内容です。

異常に気づいたら

- 製品に亀裂、破損がある場合、至急お買い上げの販売店またはヤマハ修理ご相談センターに点検や修理を依頼する。
- そのまま使用を続けると、落下や転倒して、けがや破損の原因になります。

必ず実行

設置

- 取扱説明書で指示された方法で組み立てて設置する。
- 落下や転倒して、けがや破損の原因になります。

必ず実行

設置後は必ず安全性を確認する。

- 定期的に安全点検を実施する。
- 落下や転倒して、けがをする可能性があります。

必ず実行

スピーカーケーブルは必ず壁などに固定する。

- ケーブルに足や手を引っかけるとスピーカーが落下や転倒し、故障やけがの原因になります。

火に注意

- この製品の近くで、火気を使用しない。
- 火災の原因になります。

禁止

取り扱い

- 小さな部品は、乳幼児の手の届くところに置かない。
- お子様が悪くて飲み込むおそれがあります。

禁止

- この製品を落としたり、強い衝撃を与えたりしない。
- けがまたは破損の原因になります。

禁止

- スピーカースタンド以外の目的で使用しない。
- 破損やけがをすることがあります。

禁止

注意

「傷害を負う可能性が想定される」内容です。

設置

- 不安定な場所や振動する場所に置かない。
- この製品が落下や転倒して、けがや故障の原因になります。

禁止

天面以外を上にして設置しない。

- 故障や転倒してけがの原因となることがあります。

禁止

- 地震など災害が発生した場合はこの製品に近づかない。
- この製品が転倒または落下して、けがの原因になります。

禁止

- この製品を持ち運ぶ場合は、必ず 2 人以上で行う。
- この製品を 1 人で無理に持ち上げると、腰を傷めるおそれがあります。また、この製品が落下してけがや破損の原因になります。

必ず実行

付属品以外のネジは使用しない。

- 破損やけがをすることがあります。

必ず実行

ネジは確実に締める。

- また、長期間使用する場合、緩んでいないことを確認する。
- ゆるんだまま使用するとスピーカーが落下してけがをすることがあります。

必ず実行

移動するときは、スピーカーをはずす。

- スピーカーが落下してけがをすることがあります。

必ず実行

取り扱い

- 小さな部品は、乳幼児の手の届くところに置かない。
- お子様が悪くて飲み込むおそれがあります。

禁止

以下のことをしない。

- この製品の上に乗る。
 - この製品を重ねて置く。
 - 無理な力を加える。
 - この製品にぶら下がる。
 - この製品に寄りかかる。
- けがをしたり、この製品が破損したりする原因になります。

ご注意

製品の破損や変形などを防ぐため、お守りいただく内容です。

設置

直射日光のあたる場所やストーブの近くなど極端に温度が高くなる場所、逆に温度が極端に低いところ、また、ほこりや振動の多いところで使用しないでください。変形や破損の原因になります。

塩害や腐食性ガスが発生する場所、油煙や湯気の多い場所に設置しない。変形や破損の原因になります。

分解禁止

この製品を改造しない。製品が変形する原因になります。

水に注意

浴室や雨天時の屋外など湿気の多いところや水がかかる場所で使用しない。水などの液体がかかると、変形や破損の原因になります。

取り扱い

この製品上にビニール製品やプラスチック製品、ゴム製品などを置かないでください。この製品のプレートが変色 / 変質する原因になります。

お手入れ

極端に温湿度が変化すると、この製品表面に水滴がつく (結露する) ことがあります。水滴がついた場合は、柔らかい布ですぐに拭きとってください。水滴をそのまま放置すると、木部が水分を吸収して変形する原因になります。

お手入れの際は、乾いた柔らかい布をご使用ください。ベンジンやシンナーなどの薬剤、洗剤、化学ぞうきんなどを使用すると、変色 / 変質する原因になります。

お知らせ

本書の記載内容に関するお知らせ

本書は本製品をお使いになる方を対象とした取扱説明書です。

本書では注意事項などを以下のように分類しています。



警告

「死亡する可能性または重傷を負う可能性が想定される」内容が記載されています。



注意

「傷害を負う可能性が想定される」内容が記載されています。

ご注意

製品の破損や変形などを防ぐため、お守りいただく内容が記載されています。

お知らせ

使用時の注意点や機能の制約、知っておくと便利な補足情報が記載されています。

本書に掲載されているイラストは、すべて説明のためのものです。

お問い合わせ窓口

ヤマハAV製品の機能や取り扱いに関するお問い合わせ

■お客様コミュニケーションセンター
オーディオ・ビジュアル機器ご相談窓口



ナビダイヤル
(全国共通) **0570-011-808**

受付：月～金曜日 10:00～17:00
(土曜、日曜、祝日およびセンター指定の休日を除く)

固定電話は、全国市内通話料金でご利用いただけます。
通話料金は音声案内で確認できます。

上記の番号でつながらない場合は、以下の番号におかけください。
TEL (053) 460-3409

<https://jp.yamaha.com/support/>

ヤマハAV製品の修理、サービスパーツに関するお問い合わせ

■ ヤマハ修理ご相談センター



ナビダイヤル
(全国共通) **0570-012-808**

受付：月～金曜日 10:00～17:00
(土曜、日曜、祝日およびセンター指定の休日を除く)

固定電話は、全国市内通話料金でご利用いただけます。
通話料金は音声案内で確認できます。

上記の番号でつながらない場合は、以下の番号におかけください。
TEL (053) 460-4830

FAXでのお問い合わせ

北海道、東北、関東、甲信越、東海地域にお住まいのお客様
(03) 5762-2125

北陸、近畿、中国、四国、九州、沖縄地域にお住まいのお客様
(06) 6649-9340

修理品お持ち込み窓口

受付：月～金曜日 10:00～17:00
(土曜、日曜、祝日およびセンター指定の休日を除く)
*お電話は、ヤマハ修理ご相談センターでお受けします。

東日本サービスセンター
〒143-0006 東京都大田区平和島2丁目1-1
京浜トラクターミナル内14号棟A-5F
FAX (03) 5762-2125

西日本サービスセンター
〒556-0011 大阪市浪速区難波中1丁目13-17
ナンバ辻本ビル7F
FAX (06) 6649-9340

*名称、住所、電話番号、URLなどは変更になる場合があります。

Yamaha Global Site
<https://www.yamaha.com/>

Yamaha Downloads
<https://download.yamaha.com/>