

仕様

インターフェース IDE/ATA タイプ (スレーブ専用)
サイズ 3.5 インチタイプ
容量 80GB



HDD/CD レコーダー CDR-HD1300 専用
ハードディスク

YHD-801S

取扱説明書

お買い求めいただきまして、誠にありがとうございます。
正しくお使いいただくためにも、ご使用前にこの取扱説明書を必ずお読みください。お読みになったあとは、保証書と共に保管してください。

●故障かな?と思ったら

CDR-HD1300 本体に付属の取扱説明書 P.92 ~ 93 を参照してください。

●本製品に関するお問い合わせ

お客様ご相談センター

TEL (0570) 01-1808 (ナビダイヤル) 全国どこからでも市内通話料金でご利用いただけます。

携帯電話、PHSからは下記番号におかけください。

TEL (053) 460 - 3409

FAX (053) 460 - 3489 住所 〒430-8650 静岡県浜松市中沢町10-1

ご相談受付時間 10:00~12:00, 13:00~18:00

(日・祝日及び弊社が定めた日は休業とさせていただきますのであらかじめご了承ください。)

CDR-HD1300 本体に付属の取扱説明書 P.95 もあわせて参照してください。

●保証期間

お買い上げ日より1年間です。



ヤマハ株式会社

〒430-8650 浜松市中沢町10-1

ヤマハオーディオ & ビデオホームページ
<http://www.yamaha.co.jp/audio/>

Printed in Japan




保証書をご確認ください


保証書は、「お買い上げ日、販売店名」などの記入を必ず確かめ、販売店からお受け取りください。


安全上のご注意(安全に正しくお使いいただくために)


この取扱説明書および製品への表示では、製品を正しくお使いいただき、あなたや他の人々への危害や財産への損害を未然に防止するために、いろいろな絵表示をしています。内容をよく理解してから、お使いください。


絵表示の例


-  気をつけなければならない内容を表示しています。たとえば△は「感電注意」を示しています。
-  してはいけない行為を表示しています。たとえば⊘は「分解禁止」を示しています。
-  必ずしなければならない行為を表示しています。たとえばⓈは「電源プラグをコンセントから抜くこと」を示しています。


 **警告** この表示を無視して、誤った取扱いをすると、人が死亡または重傷を負う可能性が想定される内容を示しています。


 **必ず行う** 本製品を取り付けたり、使用する際は、必ず CDR-HD1300 本体の警告・注意指示に従ってください。


 **プラグを抜く** 本製品の取り付け・取り外しをするときは、必ず CDR-HD1300 本体の電源を切り、電源プラグをコンセントから抜く。
電源プラグをコンセントに接続したまま取り付け・取り外しをすると、感電および故障の原因となります。


 **プラグを抜く** 下記の場合には、すぐに CDR-HD1300 本体の電源を切り、電源プラグをコンセントから抜く。
●異常なおいや音が出る。 ●煙が出る。
●内部に水や異物が混入した。
そのまま使用すると、火災や感電の原因となります。


 **水ぬれ禁止** 本製品を下記の場所で使用しない。
●浴室・台所・海岸・水辺 ●加湿器を過度にきかせた部屋
●雨や雪、水がかかるところ
水滴の混入により、火災や感電の原因となります。


 **分解禁止** 分解・改造は厳禁。
火災や感電の原因となります。


 **必ず行う** 本製品を落としたり、本製品が破損した場合には、必ず販売店に点検を依頼してください。
そのまま使用すると、火災や感電の原因となります。


 **接触禁止** ぬれた手で本製品に触れない。
感電の原因となります。


 **注意** この表示を無視して、誤った取扱いをすると、人が傷害を負う可能性が想定される内容および物的損傷のみの発生が想定される内容を示しています。


 **必ず行う** 静電気による破損防止のため、金属(アルミサッシやドアノブなど)に触れて、衣服や身体に帯電している静電気を放電する。
本製品の破損、およびデータの消失・破損の原因となることがあります。

 **禁止** CDR-HD1300 本体の電源を入れたまま、IDE ケーブルや電源ケーブルの抜き差しをしない。
本製品および CDR-HD1300 本体の故障の原因となることがあります。

 **必ず行う** 各コネクタースのついたほこり等は取り除く。
火災や、本製品および CDR-HD1300 本体の故障の原因となることがあります。

 **必ず行う** 本製品を輸送するときは、本製品の梱包箱を使用する。
不安定な状態で輸送すると、本製品の故障、およびデータの消失・破損の原因となることがあります。

 **必ず行う** 本製品を廃棄するときは、地域のルールに従って廃棄してください。

 **注意** CDR-HD1300 本体の内部やケーブル、コネクタース類に小さなお子様の手が届かないよう、ご注意ください。
感電やけがの原因となることがあります。

ご注意

- ハードディスク (HDD) は非常に精密な機器です。落としたり、衝撃を与えたりすると、故障の原因となることがあります。取り扱いには十分に注意してください。
- 取り扱いを誤ったために生じたデータの消失・破損については、一切責任を負いかねますのでご了承ください。

取り付けについて

- このハードディスク(HDD)は、CDR-HD1300専用です。出荷時にスリーブに設定されていますので、そのまま CDR-HD1300 に取り付けて、使用することができます。
- CDR-HD1300 本体の電源を必ず切って、本体に添付の「HDDの取り付けについて」(別紙)を参照のうえ、正しく取り付けてください。
- HDDの取り付けが終わったら、「HDDの取り付けについて」に記載されている「HDDのフォーマット手順」にしたがって、HDD をフォーマットしてください。