



# HPH-MT8

# HPH-MT5

# HPH-MT5w

---

## STUDIO MONITOR HEADPHONES

Owner's Manual  
Bedienungsanleitung  
Mode d'emploi  
Manual de instrucciones  
Manual do Proprietário  
Manuale di istruzioni  
Руководство пользователя  
사용설명서  
取扱説明書

EN  
DE  
FR  
ES  
PT  
IT  
RU  
KO  
JA

English

Deutsch

Français

Español

Português

Italiano

Русский

한국

日本語

HEADPHONES

## 安全上のご注意

ご使用の前に、必ずよくお読みください。

### 必ずお守りください

ここに示した注意事項は、製品を安全に正しくご使用いただき、お客様やほかの方々への危害や財産への損害を未然に防止するためのものです。必ずお守りください。

- この製品の内部には、お客様が修理/交換できる部品はありません。点検や修理は、必ずお買い上げの販売店または巻末のヤマハ修理ご相談センターにご依頼ください。
- 不適切な使用や改造により故障した場合の補償はいたしかねますので、ご了承ください。

**危険** 「死亡する可能性または重傷を負う可能性が切迫して生じる」内容です。

### 使用時の注意



自動車や自転車を運転中に使用しない。また、踏切や工事現場など、周囲の音を聞く必要のある場所では使用しない。事故の原因になります。

**警告** 「死亡する可能性または重傷を負う可能性が想定される」内容です。

### 分解禁止



この機器の内部を開けたり、内部の部品を分解したり改造したりしない。感電や火災、けが、または故障の原因になります。異常を感じた場合など、点検や修理は、必ずお買い上げの販売店または巻末のヤマハ修理ご相談センターにご依頼ください。

### 水に注意



浴室や雨天時の屋外など湿気の多いところで使用しない。内部に水などの液体が入ると、故障の原因になります。入った場合は、お買い上げの販売店または巻末のヤマハ修理ご相談センターに点検をご依頼ください。

### 聴覚障害



大きな音量で長時間ヘッドホンを使用しない。聴覚障害の原因になります。



ヘッドホンを機器に接続する前や電源を入れたり切ったりする前に、必ず機器の音量(ボリューム)を最小にする。聴覚障害または機器の損傷になることがあります。

### 火に注意



この機器の近くで、火気を使用しない。火災の原因になります。

### 注意

「傷害を負う可能性または物的損害が発生する可能性が想定される」内容です。

### 使用時の注意



塩害や腐食性ガスが発生する場所で使用しない。故障の原因になります。



この機器の上ののりや重いものをのせたりしない。端子などに無理な力を加えない。この機器が破損したり、けがをしたりする原因になります。



ケーブルを引っ張らない。接続機器からヘッドホンプラグを抜くときは、ケーブルを持たずに必ずプラグを持って抜く。接続されたケーブルを引っ張ると、接続した機器が転倒して破損したり、けがをしたりする原因になります。



この機器を移動するときは、必ず接続ケーブルをすべて外した上で行なう。ケーブルをいためたり、お客様やほかの方々転倒したりするおそれがあります。



ヘッドホンがお肌に合わないときはすぐにご使用を中止する。異常が現れたときは、医師にご相談ください。

### 保管



小さな部品をお客様が飲み込まないよう、製品はお子様の手が届かない場所に保管する。飲み込んだ場合は、すぐに医師にご相談ください。

### 注記

製品の故障、損傷や誤動作、データの損失を防ぐため、以下の内容をお守りください。

#### 製品の取り扱い/お手入れに関する注意

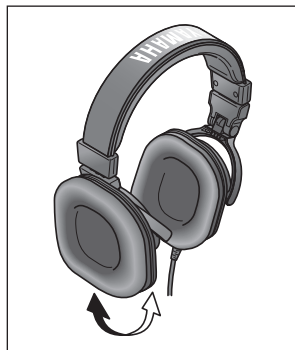
- アームを折りたたむときは、丁寧に扱ってください。
- ご使用の際は、接続機器の取扱説明書もあわせて参照してください。
- ヘッドホンを故障したまま使用しないでください。
- 直射日光のあたる場所(日中の車内など)やストーブの近くなど極端に温度が高くなると、逆に温度が極端に低いところ、また、ほこりや振動の多いところで使用しないでください。この機器が変形したり、内部の部品が故障したり、動作が不安定になったりする原因になります。
- この機器上にビニール製品やプラスチック製品、ゴム製品などを置かないでください。この機器が変色/変質する原因になります。
- お手入れするときは、乾いた柔らかい布をご使用ください。ベンジンやシンナー、洗剤、化学ぞうきんなどを使用すると、変色/変質する原因になりますので、使用しないでください。
- イヤークラウドなどの消耗品の交換については、ヤマハ修理ご相談センターにお問い合わせください。

## 各部の名称と機能



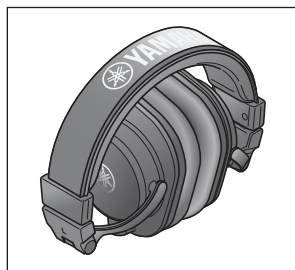
- 1 挿す    2 右に回して印を合わせる

### 反転モニター機構



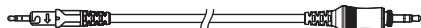
- 図のように180度反転させ、片耳モニターリングができます。
- イヤーパッドが反転した状態で止まります。D

### 折りたたみ機構

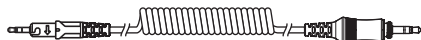


収納、持ち運びの際に、折りたたむことができます。左右のイヤーパッドを合わせてから、丁寧にヘッドバンドの内側へ折りたたんでください。

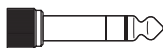
### A 3.0m ストレートケーブル



### B 1.2m コイルケーブル(伸長時 約3m)



### C φ 6.3mm 標準ステレオフィオンプラグ変換アダプター (ネジ式)



機種によって仕様および付属品が異なります。下の表を確認の上、ご使用ください。

HPH-MT8	A B C D
HPH-MT5	A C
HPH-MT5W	A C

### 付属品

- 3.0m ストレートケーブル
- 1.2m コイルケーブル (MT8のみ)
- φ 6.3mm 標準ステレオフィオンプラグ変換アダプター (ネジ式)
- キャリングポーチ
- 取扱説明書 (本書)

## ■ お知らせ

### 取扱説明書の記載内容に関するお知らせ

- この取扱説明書のイラストは、HPH-MT5を例に説明しています。
- この取扱説明書に掲載されているイラストは、すべて説明のためのものです。
- 本書に記載されている会社名および商品名等は、各社の登録商標または商標です。
- この取扱説明書では、発行時点の最新仕様で説明をしております。最新版の取扱説明書につきましては、ヤマハウェブサイトからダウンロードしてご覧いただけますようお願いいたします。

## 保証書

持込修理

品名	ヘッドホン		
※品番			
※シリアル番号			
保証期間	本体	お買上げの日から1ケ年間	
※お買上げ日	年 月 日		
お客様	□ □ □ □ - □ □ □ □		
	ご住所		
	お名前	様	
	電話	(   )	

ご販売店様へ ※印欄は必ずご記入ください。

本書は、本書記載内容で無償修理を行う事をお約束するものです。お買上げの日から左記期間中に故障が発生した場合は、本書をご提示の上お買上げの販売店に修理をご依頼ください。ご依頼の際は、購入を証明する書類(レシート、売買契約書、納品書など)をあわせてご提示ください。

(詳細は下項をご覧ください)

※ 販 売 店	店名	
	所在地	
	電話	(   )

株式会社ヤマハミュージックジャパン PA営業部  
〒103-0015  
東京都中央区日本橋箱崎町41番12号 KDX箱崎ビル1F  
TEL. 03-5652-3850

## 保証規定

1. 保証期間中、正常な使用状態（取扱説明書、本体貼付ラベルなどの注意書に従った使用状態）で故障した場合には、無償修理を致します。
2. 保証期間内に故障して無償修理をお受けになる場合は、商品と本書をご持参ご提示のうえ、お買上げ販売店にご依頼ください。
3. ご贈答品、ご購入後の修理についてお買上げの販売店にご依頼できない場合には、※ヤマハ修理ご相談センターにお問合わせください。
4. 保証期間内でも次の場合は有料となります。
  - (1) 本書のご提示がない場合。
  - (2) 本書にお買上げの年月日、お客様、お買上げの販売店の記入がない場合、及び本書の字句を書き替えられた場合。
  - (3) 使用上の誤り、他の機器から受けた障害または不当な修理や改造による故障及び損傷。
  - (4) お買上げ後の移動、輸送、落下などによる故障及び損傷。
  - (5) 火災、地震、風水害、落雷、その他の天災地変、公害、塩害、異常電圧などによる故障及び損傷。
  - (6) お客様のご要望により出張修理を行なう場合の出張料金。

5. この保証書は日本国内においてのみ有効です。  
This warranty is valid only in Japan.
6. この保証書は再発行致しかねますので大切に保管してください。

\* この保証書は本書に示した期間、条件のもとにおいて無償修理をお約束するものです。したがってこの保証書によってお客様の法律上の権利を制限するものではありませんので、保証期間経過後の修理などについてご不明の場合は、お買上げの販売店、※ヤマハ修理ご相談センターにお問合わせください。

\* ご記入いただきましたお客様のお名前、ご住所などの個人情報は、本保証規定に基づく無料修理に関する場合のみ使用致します。取得した個人情報は適切に管理し、法令に定める場合を除き、お客様の同意なく第三者に提供することはありません。

\* その他の連絡窓口につきましては、本取扱説明書をご参照ください。

# アフターサービス

## お問い合わせ窓口

お問い合わせや修理のご依頼は、お買い上げ店、または次のお問い合わせ窓口までご連絡ください。

### ●機能や取り扱いに関するお問い合わせ

ヤマハ・プロオーディオ・インフォメーションセンター

 **0570-050-808**  
ナビダイヤル

※ 固定電話は全国市内通話料金でご利用いただけます。  
通話料金は音声案内で確認できます。

上記番号でつながらない場合は **03-5488-5447**  
受付 月曜日～金曜日 11:00～18:00  
(土曜、日曜、祝日およびセンター指定休日を除く)

**FAX 03-5652-3634**  
オンラインサポート <http://jp.yamaha.com/support/>

### ●修理に関するお問い合わせ

ヤマハ修理ご相談センター

 **0570-012-808**  
ナビダイヤル

※ 固定電話は全国市内通話料金でご利用いただけます。  
通話料金は音声案内で確認できます。

上記番号でつながらない場合は **053-460-4830**  
受付 月曜日～金曜日 10:00～17:00  
(土曜、日曜、祝日およびセンター指定休日を除く)

**FAX 03-5762-2125** 東日本 (北海道 / 東北 / 関東 / 甲信越 / 東海)  
**06-6649-9340** 西日本 (北陸 / 近畿 / 四国 / 中国 / 九州 / 沖縄)

**修理品お申込み窓口**  
受付 月曜日～金曜日 10:00～17:00  
(土曜、日曜、祝日およびセンター指定休日を除く)

\* お電話は、ヤマハ修理ご相談センターでお受けします。

東日本サービスセンター  
〒143-0006 東京都大田区平和島2丁目1-1  
京浜トラックターミナル内14号棟A-5F  
FAX 03-5762-2125

西日本サービスセンター  
〒556-0011 大阪府大阪市浪速区難波中1丁目13-17  
ナンバ(日本ニッセイビル)7F  
FAX 06-6649-9340

### ●販売元

(株)ヤマハミュージックジャパン PA 営業部  
〒103-0015 東京都中央区日本橋箱崎町41-12  
KDX 箱崎ビル1F

\* 名称、住所、電話番号、営業時間、URLなどは変更になる場合があります。

## 保証と修理について

保証と修理についての詳細は下記のとおりです。

### ●保証書

本書に保証書が掲載されています。購入を証明する書類(レシート、売買契約書、納品書など)とあわせて、大切に保管してください。

### ●保証期間

保証書をご覧ください。

### ●保証期間中の修理

保証書記載内容に基づいて修理させていただきます。お客様に製品を持ち込んでいただくか、サービスマンが出張修理にお伺いするのは、製品ごとに定められています。詳しくは保証書をご覧ください。

### ●保証期間経過後の修理

ご希望により有料にて修理させていただきます。下記の部品などについては、使用時間や使用環境などにより劣化しやすいため、消耗劣化に応じて部品の交換が必要となります。有寿命部品の交換は、お買い上げ店またはヤマハ修理ご相談センターまでご連絡ください。

#### 有寿命部品

フェーダー、ボリューム、スイッチ、接続端子など

### ●補修用性能部品の最低保有期間

製品の機能を維持するために必要な部品の最低保有期間は、製造終了後8年です。

### ●修理のご依頼

本書をもう一度お読みいただき、接続や設定などをご確認のうえ、お買い上げの販売店またはヤマハ修理ご相談センターまでご連絡ください。修理をご依頼いただくときは、製品名、モデル名などとあわせて、製品の状態をできるだけ詳しくお知らせください。

### ●損害に対する責任

この製品(搭載プログラムを含む)のご使用により、お客様に生じた損害(事業利益の損失、事業の中断、事業情報の損失、そのほかの特別損失や逸失利益)については、当社は一切その責任を負わないものとします。また、いかなる場合でも、当社が負担する損害賠償額は、お客様がお支払になったこの商品の代価相当額をもって、その上限とします。

ASCAMIPAMPPCA8

Yamaha Pro Audio global website  
<http://www.yamahaproaudio.com/>  
Yamaha Downloads  
<http://download.yamaha.com/>

Manual Development Group  
© 2016 Yamaha Corporation

Published 09/2016 IP-A0

ZV58200