

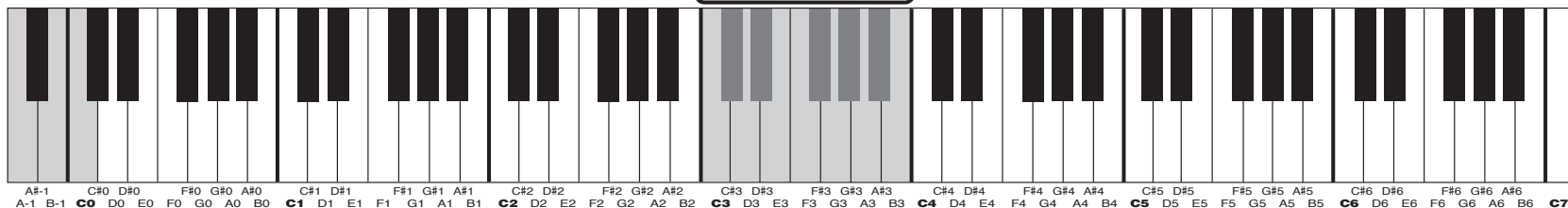
SCLP-320 クイックオペレーションガイド

以下 **4**、**5**、**6** では、左端のグレーの鍵盤を同時に押したまま右側のグレーの鍵盤のどれかを押して、値を設定します。

以下 **7** では、【デモ / ソング】と【ピアノ / ボイス】を同時に押したままグレーの鍵盤のどれかを押して、値を設定します。

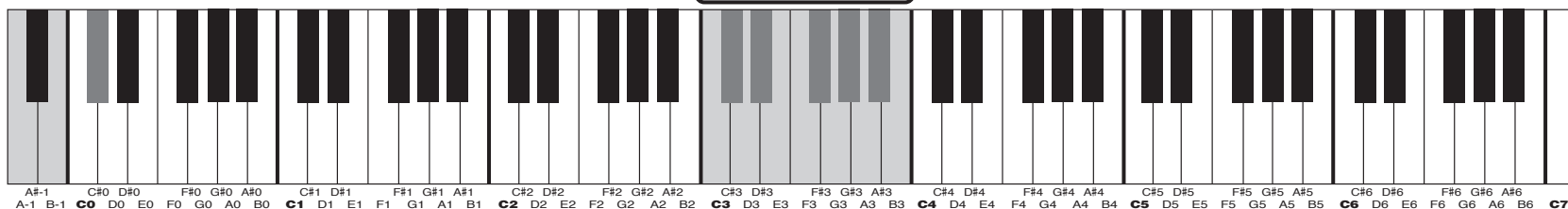
4

音の高さを上げる (0.2Hz 単位) (グレーの鍵盤のうちひとつを押す)



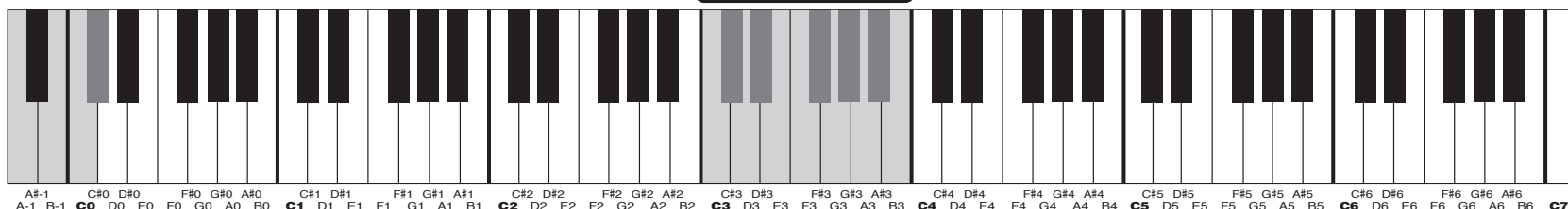
5

音の高さを下げる (0.2Hz 単位) (グレーの鍵盤のうちひとつを押す)



6

初期設定 (440.0Hz) に戻す (グレーの鍵盤のうちひとつを押す)



7



MIDI 送信チャンネル

トランスポーズ

MIDI 受信チャンネル

ローカル
コントロール

プログラム
チェンジ

コントロール
チェンジ

