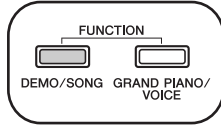


★ デモ曲/プリセットソングを選ぼう！



デモ ソング
 [DEMO/SONG] ボタンを押すと、グランドピアノ1のデモ曲が始まります。
 [DEMO/SONG] ボタンを押したまま グレーで示された鍵盤のどれかを押すと、聞きたいデモ曲/プリセットソングが選べます。

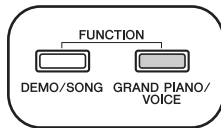
デモ曲

プリセットソング

グランドピアノ1デモ
 エレクトリックピアノ1デモ
 チャーチャオルガン1デモ
 チャーチャオルガン2デモ
 ハープシコード1デモ
 ピブラフォンデモ
 グランドピアノ2デモ
 エレクトリックピアノ2デモ
 ストリングスデモ
 ハープシコード2デモ
 ソングナンバ-1
 ソングナンバ-2
 ソングナンバ-3
 ソングナンバ-4
 ソングナンバ-5
 ソングナンバ-6
 ソングナンバ-7
 ソングナンバ-8
 ソングナンバ-9
 ソングナンバ-10
 ソングナンバ-11
 ソングナンバ-12
 ソングナンバ-13
 ソングナンバ-14
 ソングナンバ-15
 ソングナンバ-16
 ソングナンバ-17
 ソングナンバ-18
 ソングナンバ-19
 ソングナンバ-20
 ソングナンバ-21
 ソングナンバ-22
 ソングナンバ-23
 ソングナンバ-24
 ソングナンバ-25
 ソングナンバ-26
 ソングナンバ-27
 ソングナンバ-28
 ソングナンバ-29
 ソングナンバ-30
 ソングナンバ-31
 ソングナンバ-32
 ソングナンバ-33
 ソングナンバ-34
 ソングナンバ-35
 ソングナンバ-36
 ソングナンバ-37
 ソングナンバ-38
 ソングナンバ-39
 ソングナンバ-40
 ソングナンバ-41
 ソングナンバ-42
 ソングナンバ-43
 ソングナンバ-44
 ソングナンバ-45
 ソングナンバ-46
 ソングナンバ-47
 ソングナンバ-48
 ソングナンバ-49
 ソングナンバ-50
 連続再生

A#-1 C#0 D#0 F#0 G#0 A#0 C#1 D#1 F#1 G#1 A#1 C#2 D#2 F#2 G#2 A#2 C#3 D#3 F#3 G#3 A#3 C#4 D#4 F#4 G#4 A#4 C#5 D#5 F#5 G#5 A#5 C#6 D#6 F#6 G#6 A#6
 A-1 B-1 C0 D0 E0 F0 G0 A0 B0 C1 D1 E1 F1 G1 A1 B1 C2 D2 E2 F2 G2 A2 B2 C3 D3 E3 F3 G3 A3 B3 C4 D4 E4 F4 G4 A4 B4 C5 D5 E5 F5 G5 A5 B5 C6 D6 E6 F6 G6 A6 B6 C7

★ 音色を変えたり、鍵盤のタッチを変えてみよう！



グランドピアノ ボイス
 [GRAND PIANO/VOICE] ボタンを押したままグレーで示された鍵盤のどれかを押して、音色を選んだり値を設定したりします。

音色

リバーブの種類

リバーブの深さ

デュアル オクターブシフト

デュアルの音量バランス

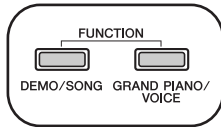
タッチの種類

グランドピアノ1
 エレクトリックピアノ1
 チャーチャオルガン1
 チャーチャオルガン2
 ハープシコード1
 ピブラフォン
 グランドピアノ2
 エレクトリックピアノ2
 ストリングス
 ハープシコード2
 ルーム
 ホール1
 ホール2
 オフ
 ステージ
 0
 1
 2
 3
 4
 5
 6
 7
 8
 9
 10
 11
 12
 13
 14
 15
 16
 17
 18
 19
 20
 デフォルト
 -1 (第1音色)
 +1 (第1音色)
 0 (第2音色)
 +1 (第2音色)
 -5
 -4
 -3
 -2
 -1
 0
 1
 2
 3
 4
 5
 6
 フィックス
 ミディアム
 ソフト
 ハード

A#-1 C#0 D#0 F#0 G#0 A#0 C#1 D#1 F#1 G#1 A#1 C#2 D#2 F#2 G#2 A#2 C#3 D#3 F#3 G#3 A#3 C#4 D#4 F#4 G#4 A#4 C#5 D#5 F#5 G#5 A#5 C#6 D#6 F#6 G#6 A#6
 A-1 B-1 C0 D0 E0 F0 G0 A0 B0 C1 D1 E1 F1 G1 A1 B1 C2 D2 E2 F2 G2 A2 B2 C3 D3 E3 F3 G3 A3 B3 C4 D4 E4 F4 G4 A4 B4 C5 D5 E5 F5 G5 A5 B5 C6 D6 E6 F6 G6 A6 B6 C7

P-70 クイックオペレーションガイド

★ MIDIに関する設定やトランスポーズの設定を試みよう！



デモ ソング グランドピアノ ボイス
 [DEMO/SONG] と [GRAND PIANO/VOICE] を同時に押したままグレーで示された鍵盤のどれかを押し、値を設定します。

MIDI 送信チャンネル										トランスポーズ					MIDI 受信チャンネル					ローカルコントロール		プログラムチェンジ		コントロールチェンジ																											
[鍵盤: C#1-D#1, C#2-D#2, F#1-G#1, C#3-D#3, F#3-G#3, C#4-D#4, C#5-D#5]										[鍵盤: -6, -5, -4, -3, -2, -1, 0, +1, +2, +3, +4, +5]					[鍵盤: チャンネル1-16]					[鍵盤: ALL, 1+2]		[鍵盤: オン/オフ]		[鍵盤: オン/オフ]																											
A#-1	C#0	D#0	F#0	G#0	A#0	C#1	D#1	F#1	G#1	A#1	C#2	D#2	F#2	G#2	A#2	C#3	D#3	F#3	G#3	A#3	C#4	D#4	F#4	G#4	A#4	C#5	D#5	F#5	G#5	A#5	C#6	D#6	F#6	G#6	A#6	C#7															
A-1	B-1	C0	D0	E0	F0	G0	A0	B0	C1	D1	E1	F1	G1	A1	B1	C2	D2	E2	F2	G2	A2	B2	C3	D3	E3	F3	G3	A3	B3	C4	D4	E4	F4	G4	A4	B4	C5	D5	E5	F5	G5	A5	B5	C6	D6	E6	F6	G6	A6	B6	C7

★ チューニングを試みよう！

左端のグレーで示された鍵盤を押したままC3~B3鍵盤のどれか1つを押して、チューニングを行ないます。

音の高さを上げる (0.2Hz 単位)

音の高さを下げる (0.2Hz 単位)

基本設定 (440.0Hz) に戻す