



YAMAHA

VXS5/VXS5W

スピーカーシステム

低域に13cmウーファー、高域に2cmドームツイーターを搭載。
小型ながらPGM150Wの高耐入力を実現。

仕 様

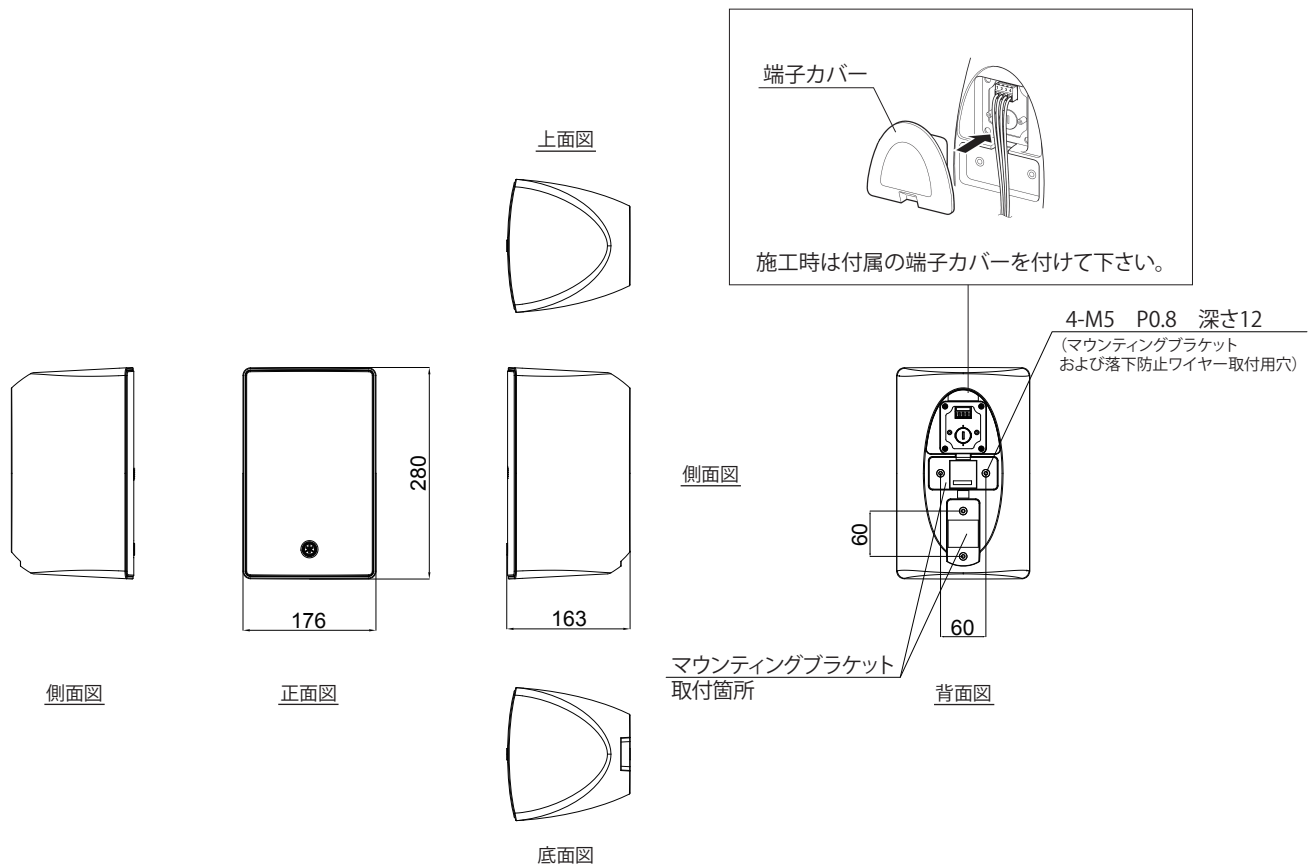
| | | |
|-----------------------------------|---------|---|
| 形式 | | 2-way, パスレフ |
| 再生周波数帯域 (-10dB) | | 62Hz-20kHz |
| 公称指向角度 (Horizontal x Vertical) *1 | | 120° x 120° |
| 定格インピーダンス | L o-Z | 8Ω |
| | 100Vライン | 330Ω(30W)、670Ω(15W)、1.3kΩ(7.5W) |
| | 70Vライン | 170Ω(30W)、330Ω(15W)、670Ω(7.5W)、1.3kΩ(3.8W) |
| 許容入力*2 | NOISE | 75W |
| | PGM | 150W |
| | MAX | 300W |
| 出力音圧レベル (1W, 1m) | | 89dB SPL |
| コンポーネント | LF | 13cmコーン |
| | HF | 2cmソフトドーム |
| コネクター | | ユーロブロック (4P) × 1 (インプット: +/ー、ループスルー: +/ー) |
| 防塵・防水性能 | | IP35 *3 |
| 寸法 (W x H x D) ・質量 | | 176 x 280 x 163mm・3.6kg |
| 付属品 | | ブラケットベース(壁金具) x 2、マウンティングブラケット(スピーカー金具) x 2、ブラケットカバー x 2 マウンティングブラケット取り付け用ネジ(M5) x 4、六角穴付きボルト x 2 落下防止ワイヤー(M5ネジ付き) x 2、端子カバー x 2、セーフティピン x 2、六角レンチ x 1 ユーロブロックプラグ(4P) x 2(本体に付属) |

*1: 500Hz~4kHz Average *2: IEC

*3: 天井付けかつ横向き設置の場合はIP34。上向き設置の場合は防水効果はありません(IP3X)。

*マンセル近似値: ブラック: N3 ホワイト(W): N9.3

●外 観 図



SCALE: 1/10 UNIT: mm

初版 2013年8月
二版 2014年1月 改訂
三版 2023年7月 改訂

P1

株式会社ヤマハミュージックジャパン



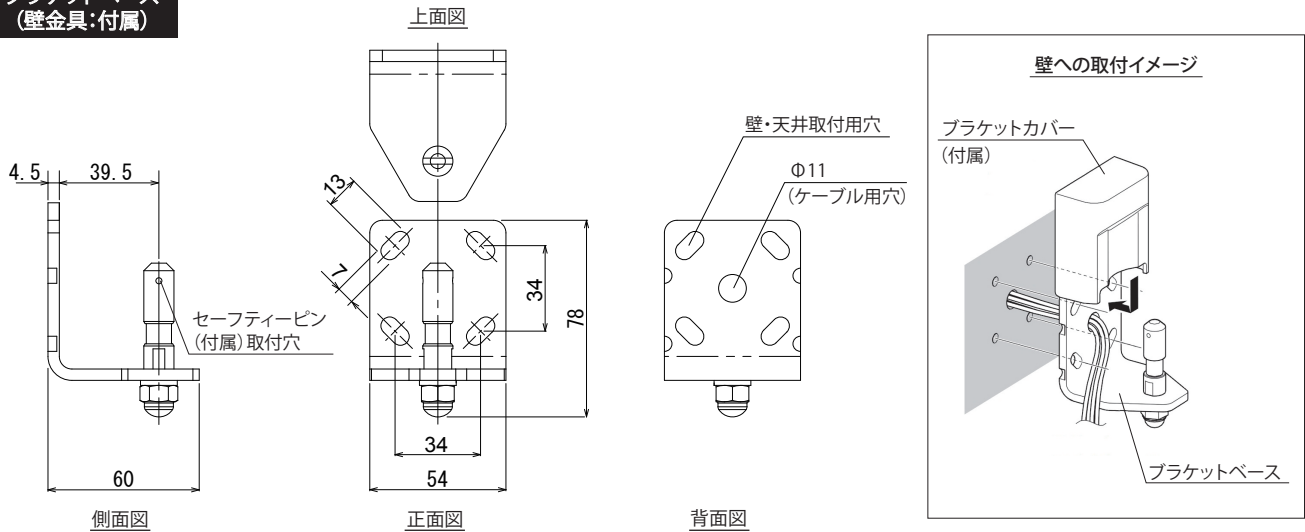
YAMAHA

VXS5/VXS5W

スピーカーシステム

外観図

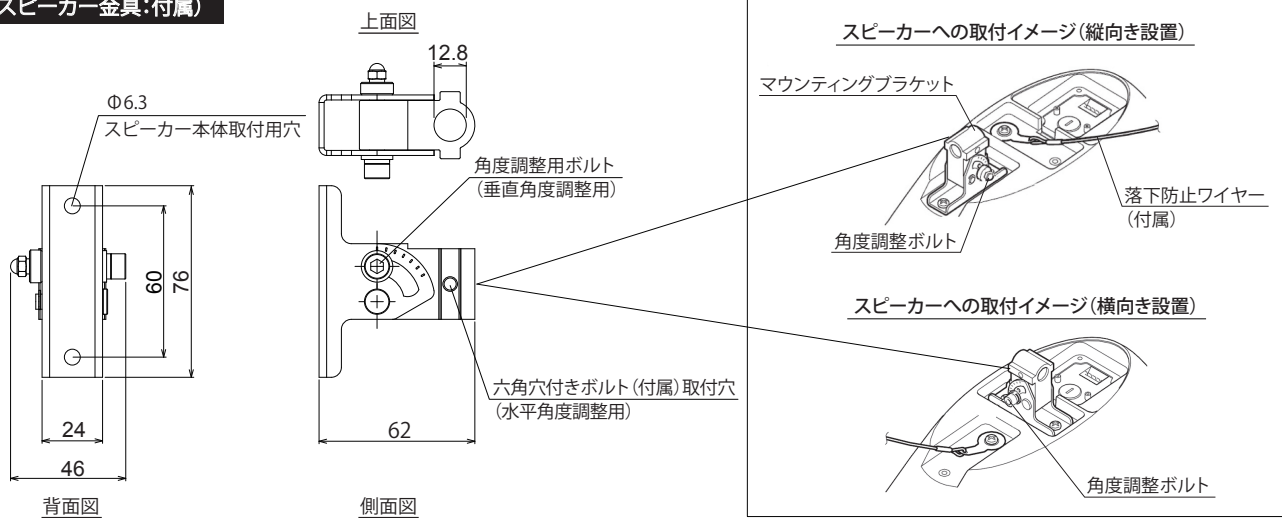
ブラケットベース (壁金具:付属)



SCALE: 1/3

※ブラケットベースを壁や天井に取り付けるボルト・ナット類は別途ご用意ください。

マウンティングブラケット (スピーカー金具:付属)

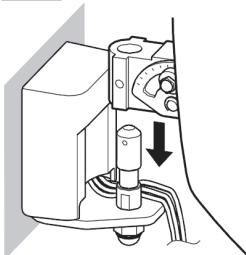


SCALE: 1/3

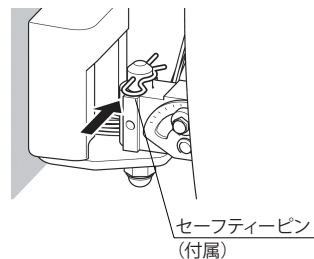
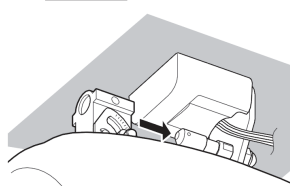
※マウンティングブラケットをスピーカー本体に取り付けるネジ類は付属のものをお使いください。

金具取付イメージ

壁取付



天井取付





YAMAHA

VXS5/VXS5W

スピーカーシステム

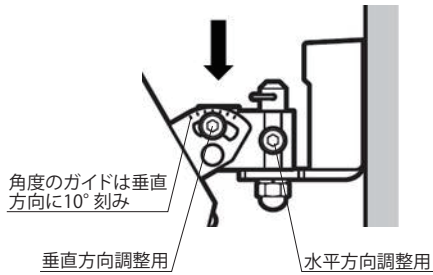
設置寸法・角度

壁取付(縦向き設置)

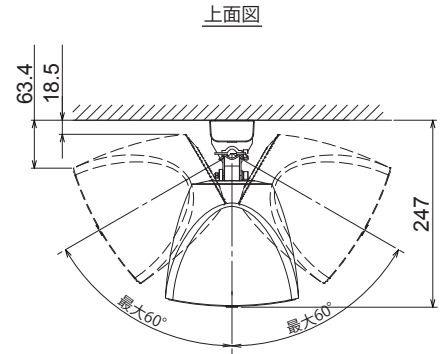
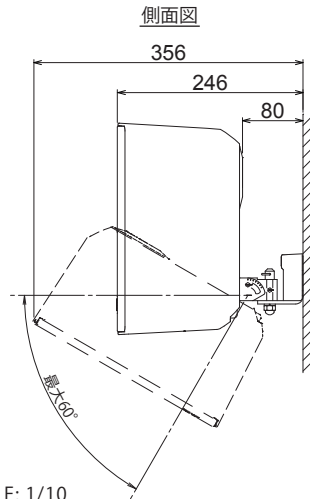
- スピーカーの角度は垂直・水平方向の調整が可能

金具取付イメージ

※金具の取付方向にご確認ください。



※角度調整には付属の六角レンチをお使いください。



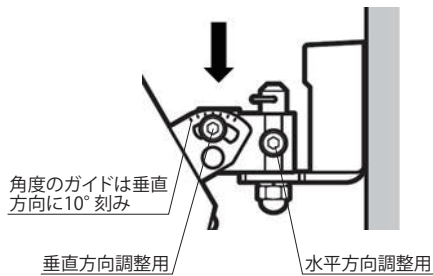
SCALE: 1/10

壁取付(横向き設置)

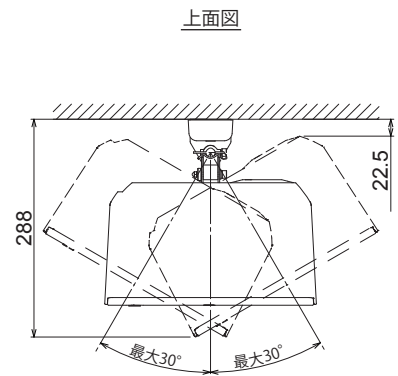
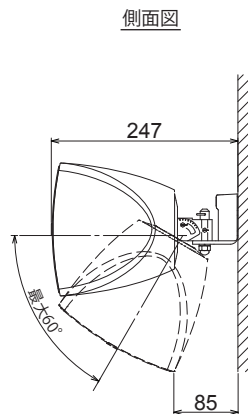
- スピーカーの角度は垂直・水平方向の調整が可能

金具取付イメージ

※金具の取付方向にご確認ください。



※角度調整には付属の六角レンチをお使いください。



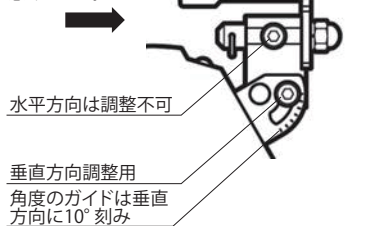
SCALE: 1/10

天井取付

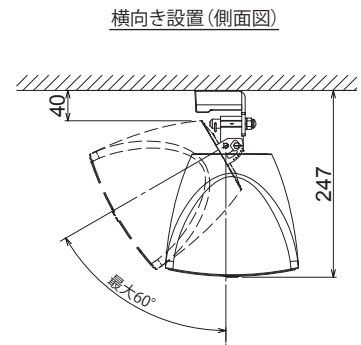
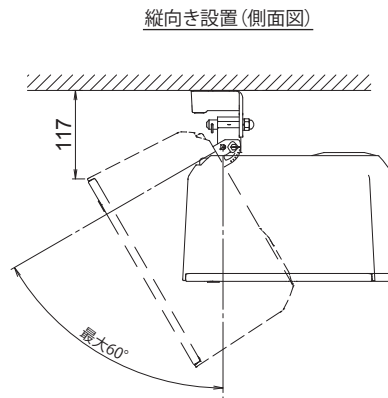
- スピーカーの角度は垂直方向のみ調整が可能

金具取付イメージ

※金具の取付方向にご確認ください。



※角度調整には付属の六角レンチをお使いください。



※天井取付かつ水平方向の角度調整が必要な場合は別売オプションのウォールブラケット BWS20-190/120、シーリングブラケット BCS20-210/150をお使いください。

SCALE: 1/10