

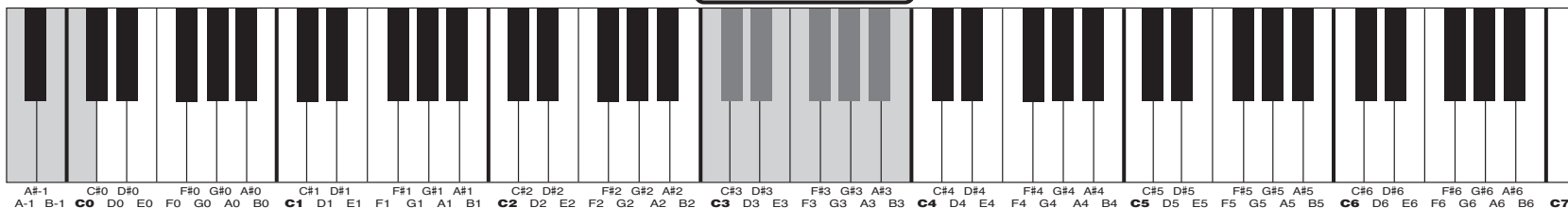
クイックオペレーションガイド

以下 **4**、**5**、**6** では、左端のグレーの鍵盤を同時に押したまま右側のグレーの鍵盤のどれかを押して、値を設定します。

以下 **7** では、【DEMO/SONG】と【PIANO/VOICE】を同時に押したままグレーの鍵盤のどれかを押して、値を設定します。

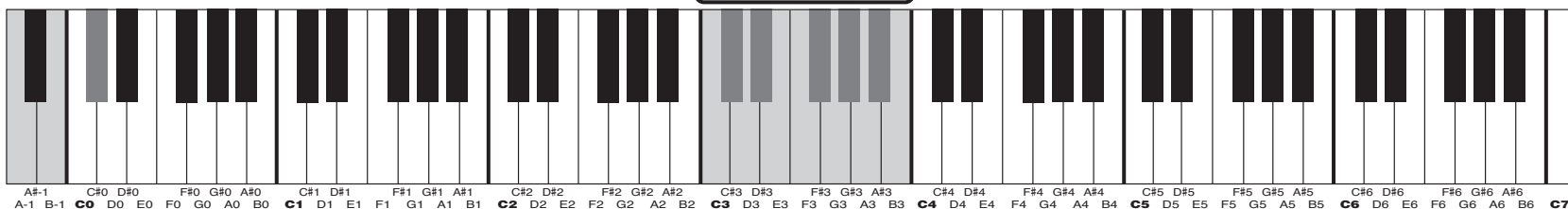
音の高さを上げる (0.2Hz 単位) (グレーの鍵盤のうちひとつを押す)

4



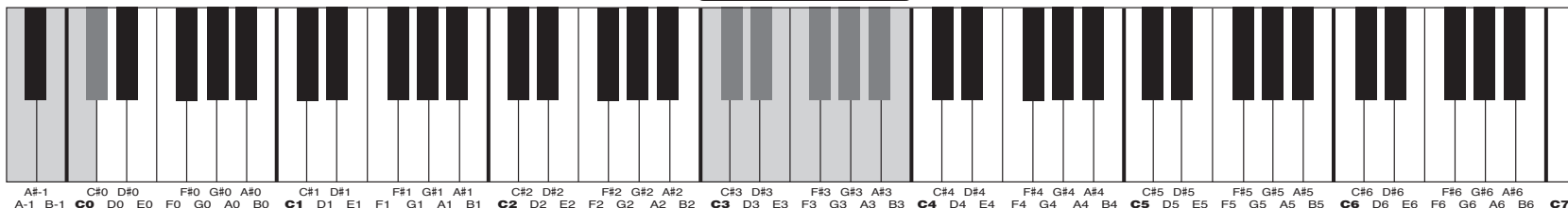
音の高さを下げる (0.2Hz 単位) (グレーの鍵盤のうちひとつを押す)

5

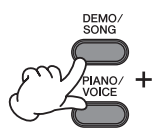


初期設定 (440.0Hz) に戻す (グレーの鍵盤のうちひとつを押す)

6



7



MIDI 送信チャンネル トランスポーズ MIDI 受信チャンネル ローカルコントロール プログラムチェンジ コントロールチェンジ ソング再生チャンネル

