

このたびはヤマハ・ギター/ベースオートチューナー YT-100 をお買い求めいただき、まことにありがとうございます。
お使いになる前に、この取扱説明書をよくお読みになり、正しくご使用ください。
また、お読みになった後は、保証書と共に大切に保管してください。

安全へのこころがけ

火災・感電・人身傷害の危険を防止するには ~以下の指示を必ず守ってください~

絵表示について

この「安全へのこころがけ」は製品を安全に正しくお使いいただき、お客様や他の人々への危害や財産への損害を未然に防止するために、いろいろな絵表示を使って説明しています。絵表示の意味をよく理解してから、本文をお読みください。

注意(危険・警告を含む)を促す内容があることを告げるものです。/ 禁止の行為を告げるものです。

警告 この表示を無視して誤った取扱いをすると、人が死亡又は重傷を負う危険の恐れのある内容を示しています。

この機器を使用する前に、以下の指示と取扱説明書をよく読んでください。

この機器を分解したり、改造したりしないでください。火災、感電の原因となります。

修理/部品の交換などで、取扱説明書に書かれていないことは、絶対にしないでください。必ずサービスセンターに相談してください。

次のような場所での使用や保存はしないでください。火災、感電の原因となります。

- 温度が極端に高い場所(直射日光の当たる場所、暖房機器の近く、発熱する機器の上など)
- 水気の近く(風呂場、洗面台、濡れた床など)や湿度の高い場所
- ホコリの多い場所や振動の多い場所

特に自動車内は直射日光などにより非常に高温となります。この機器を車内に放置しないでください。

この機器に、異物(燃えやすいもの、硬貨、針金など)や液体(水やジュースなど)を絶対に入れてください。火災、感電の原因となります。

ぐらついた台の上や傾いた所など、不安定な場所に置かないでください。また、過度に積み重ねての使用はしないでください。落ちたり倒れたりして、けがの原因となります。

注意

この表示を無視して誤った取扱いをすると、人が障害を負ったり、財産が損害を受ける危険の恐れのある内容を示しています。

この機器は、正常な通気が妨げられることのない所に設定して、使用してください。

使用後の電池は火中に捨ててください。発熱、破裂、発火の原因となります。一般のゴミとは分けて、決められた場所に捨てましょう。

電池は表示された極性(+、-)を間違えないようにしてください。間違えますと電池の破裂や液もれによって、けがや周囲を汚損する原因となることがあります。

本体を、故意に投げたり落としたりしないでください。本体の故障だけでなく、思わぬけがの原因となることがあります。

電池は幼児の手の届かない場所に保管してください。

ご使用になる前に

◆使用する場所

故障の原因となりますので、次のような場所でご使用にならないでください。

- 直射日光の当たる場所
- 温度や湿度が非常に高い場所や低い場所
- 砂やホコリの多い場所

◆電池について

YT-100は、1.5V単4形(R03/LR03)乾電池×2個で動作します。ご使用にならない時は、必ず電源スイッチをOFFにしておいてください。また、電池の液漏れを防ぐため、長時間ご使用にならない場合は、電池を取り出しておいてください。

電池が切れたままで長時間放置しますと、電池の液漏れなど、故障の原因となります。お早目に電池交換してください。

◆取り扱いがやさしく

スイッチや本体に無理な力を加えずに、本体を落としたりしますと、故障の原因となります。ご注意ください。

◆お手入れ

外装のお手入れの際は、必ず柔らかい布で乾拭きしてください。ペンジンやシンナー系の液体、強酸性のポリッシャーなどは絶対にご使用にならないでください。

◆保証書の手続き

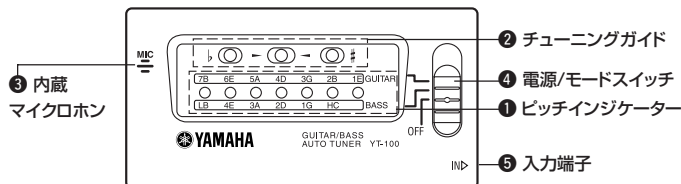
製品をお買上げいただいた日より1年間は保証期間となり、修理料金は無償とさせていただきます。ただし、保証書に販売店印、購入年月日の記入がない場合は、保証期間中でもサービスが有償とすることがあります。必ずお求めになった販売店で保証書の手続きを行なった後、大切に保管してください。

◆取扱説明書は大切に

この取扱説明書をお読みになった後は、大切に保管してください。

ご使用済みの電池は、火の中に入れてください。また、電池は幼児の手の届かない所に保管してください。

■各部の名称



■チューニングの方法

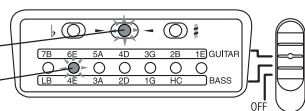
弾いた弦に一番近い音の音名(弦名)と、その音に対して高いか低いかを自動的に表示します。

- エレキギター/エレキベースの場合は、入力端子⑤にギターからのコードを接続します。
※入力端子⑥にプラグが接続されている時には、内蔵マイクロホン③は作動しません。
- 電源/モードスイッチ④をスライドさせてGUITARまたはBASSを選択します(チューニングガイド②の真ん中の緑のランプが点滅します)。
- アコースティックギターをチューニングする場合は、ギターのサウンドホールに内蔵マイクロホン③をできるだけ近づけます。
- チューニングしたい弦を弾きます(単音で鳴らします)。
・まず、弾いた弦の弦名のピッチインジケータ①が点灯するように、おおまかにチューニングします。
・次に、チューニングガイド②の緑のランプが点灯するように細かくチューニングしたら完了です。チューニングガイド②のbのランプが点滅する場合は楽器のチューニングを上げ、#のランプが点滅する場合は楽器のチューニングを下げます。

例) ギターの6弦(E)をチューニングする場合

このLEDが点灯したらチューニング完了

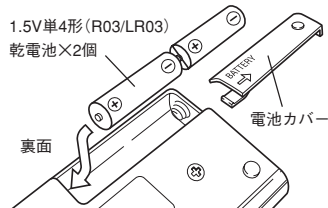
弾いた弦の弦名が点灯するように



■電池のセット/交換

- 電池カバー(背面にあります)の矢印部を押してスライドすると、電池カバーがはずれます。
- 1.5V単4形(R03/LR03)乾電池×2個を電池室にセットしてください。
※電池の交換は、必ず電源/モードスイッチ④をOFFにしてから行ってください。
※電池の極性(+、-)を間違えないように注意してください。電池の極性を間違えてセットするとチューナー本体が壊れることがあります。
- 電池カバーを元の位置に戻してください。

電池が消耗してくると、誤動作する場合があります。お早めに新しい電池(1.5V単4形(R03/LR03)乾電池×2個)と交換してください。また、電池が切れたままで長時間放置すると、電池の液もれなど、故障の原因となりますのでご注意ください。



■仕様

表示 : ピッチインジケータ、チューニングガイド
弦名 : ギター 7B, 6E, 5A, 4D, 3G, 2B, 1E
ベース LB, 4E, 3A, 2D, 1G, HC
標準ピッチ : A4=440Hz(固定)

入力 : 入力端子(6φモノラル)、内蔵マイクロホン
電源 : 1.5V単4形(R03/LR03)乾電池×2個
外形寸法 : 97(W)×50(H)×18(D) mm

※仕様および外観は、改良のため予告なく変更することがあります。

ヤマハ電気音響製品サービス拠点(修理受付および修理品お持ち込み窓口)

◆修理のご依頼/修理についての相談窓口 ヤマハ電気音響製品修理受付センター			
受付時間	月曜日～金曜日 9:00～19:00 土曜日 9:00～17:30 (祝祭日および弊社休業日を除く)	ナビダイヤル (全国共通番号)	0570-012-808 *一般電話・公共電話からは、市内通話料金でご利用いただけます。 FAX (053) 463-1127
◆修理品お持ち込み窓口 受付時間 月曜日～金曜日 9:00～17:45 (祝祭日および弊社休業日を除く) *お電話は、電気音響製品修理受付センターでお受けします。			
北海道サービスステーション	〒064-8543 札幌市中央区南10条西1丁目1-50 ヤマハセンター内	FAX (011) 512-6109	
首都圏サービスセンター	〒143-0006 東京都大田区平和島2丁目1-1 景浜ラックターミナル内1号棟A-5F	FAX (03) 5762-2125	
浜松サービスステーション	〒435-0016 浜松市東区和田町200 ヤマハ(株)和田工場内	FAX (053) 462-9244	
名古屋サービスセンター	〒454-0058 名古屋市中川区玉川町2丁目1-2 ヤマハ(株)名古屋倉庫3F	FAX (052) 652-0043	
大阪サービスセンター	〒564-0052 吹田市広芝町10-28 オーク江坂ビルディング2F	FAX (06) 6330-5535	
九州サービスステーション	〒812-8508 福岡市博多区博多駅前2丁目11-4	FAX (092) 472-2134	

ヤマハ株式会社各事業部/営業所 (商品に関する問い合わせ先)

管弦打楽器事業部	GDマーケティング部	〒430-8650 静岡県磐田市松之本島203	
LM東日本営業所	〒108-8568 東京都港区高輪 2-17-11	TEL (03) 5488-5471	
LM名古屋営業所	〒460-8588 名古屋市中区錦 1-18-28	TEL (052) 201-5199	
LM西日本営業所	〒542-0081 大阪府中央区南船場 3-12-9 心斎橋プラザビル東館	TEL (06) 6252-5231	

*名称、住所、電話番号などは変更になる場合があります。

ヤマハ株式会社

管弦打楽器事業部
GDマーケティング部 営業課
〒438-0192 静岡県磐田市松之本島203

保証書

この度はヤマハ・ギター/ベースオートチューナーをお買上げいただきました。本書は、本書記載内容で修理を行なう事をお約束するものです。お買上げの日から下記期間中に故障が発生した場合は、本書をご提示の上お買上げの販売店に修理をご依頼ください。(詳細は右項をご覧ください)

持込修理 販売店様へ ※印欄は必ずご記入してお渡しください。

品名/品番	ギター/ベースオートチューナー/YT-100		
保証期間	本体: お買上げの日から1ヶ年間		
※お買上げ日	年	月	日
お客様	ご住所 〒		
	お名前		
	電話 ()		
※店名	印		
販売店	住所		
	電話 ()		

*この保証書にご記入いただきましたお客様のお名前、ご住所などの情報は、本保証規定に基づく無料修理に関する場合のみ使用いたします。

ヤマハ株式会社 管弦打楽器事業部
GDマーケティング部 営業課

無償修理規定

- 正常な使用状態(取扱説明書、本体貼付ラベルなどの注意書に従った使用状態)で故障した場合には、お買上げの販売店が無料修理を致します。
- 保証期間内に故障して無料修理をお受けになる場合は、お買上げの販売店に商品と本書をご持参のうえご依頼ください。
- 贈答品、ご購入後の修理についてお買上げ販売店にご依頼できない場合には、最寄りのヤマハ電気音響製品アフターサービス拠点にお問い合わせください。
- 保証期間内でも次の場合は有料となります。
 - 本書のご提示がない場合。
 - 本書にお買上げの年月日、お客様、お買上げの販売店の記入がない場合、及び本書の字句を書き替えられた場合。
 - 使用上の誤り、他の機器から受けた障害または不当な修理や改造による故障及び損傷。
 - お買上げ後の移動、輸送、落下などによる故障及び損傷。
 - 火災、地震、風水害、落雷、その他の天災地変、公害、塩害、異常電圧などによる故障及び損傷。
 - 消耗部品の交換。
 - お客様のご要望により出張修理を行なう場合の出張料金。
- この保証書は日本国内においてのみ有効です。
This warranty is valid only in Japan.
- この保証書は再発行致しませんので大切に保管してください。

※この保証書は本書に示した期間、条件のもとにおいて無料修理をお約束するものです。したがってこの保証書によってお客様の法律上の権利を制限するものではありませんので、保証期間経過後の修理などについてご不明の場合は、お買上げの販売店、ヤマハ電気音響製品アフターサービス拠点にお問い合わせください。