



SILENT Brass™

Pickup Mute™

取扱説明書

Owner's Manual

Benutzerhandbuch

Mode d'emploi

Manual de instrucciones

Manual do Proprietário

使用说明书

Руководство пользователя

사용설명서

使用説明書

JA EN DE FR ES PT ZH-CN RU KO ZH-TW



日本語

English

Deutsch

Français

Español

Português

简体中文

Русский

한국어

繁體中文



SILENT BrassTM

ピックアップミュートTM

取扱説明書

このたびはヤマハサイレントブラスTM用ピックアップミュートTMをお買い求めいただき、まことにありがとうございます。ピックアップミュートの機能を十分に活用するために、この取扱説明書をよくお読みになってからご使用ください。

なお、ご一読いただいたあとも、不明な点が生じた場合に備えて、保証書と共に大切に保管していただきますようお願いいたします。




安全上のご注意


ご使用の前に、必ずこの「安全上のご注意」をよくお読みください。

ここに示した注意事項は、製品を安全に正しくご使用いただき、お客様やほかの方々への危害や財産への損害を未然に防止するためのものです。必ずお守りください。


■記号表示について

この製品や取扱説明書に表示されている記号には、下表のような意味があります。


	「ご注意ください」という注意喚起を示します。
	～しないでくださいという「禁止」を示します。
	「必ず実行」してくださいという強制を示します。

 **警告** この表示内容が無視した取り扱いをすると、死亡や重症を負う可能性が想定されます。

分解禁止

 この製品の内部を開けたり、内部の部品を分解したり改造したりしない。
感電や火災、けが、または故障の原因になります。

水に注意

 本体の上に花瓶や薬品など液体の入ったものを置かない。また、浴室や雨天時の屋外など湿気が多いところで使用しない。
内部に水などの液体が入ると、感電や火災、または故障の原因になります。



注意

この表示内容が無視した取り扱いをすると、障害を負う可能性または物的損害が発生する可能性が想定されます。

設置



不安定な場所に置かない。
機器が落下して故障したり、お客様やほかの方々へのけがをしたりする原因になります。

接続



すべての機器の電源を切った上で、ほかの機器と接続する。また、電源を入れたり切ったりする前に、機器のボリュームを最小にする。
感電、聴力障害または機器の損傷の原因になります。

取り扱い



本体の上に乗ったり重いものをのせたりしない。また、ボタンやスイッチ、入出力端子などに無理な力を加えない。
本体が破損したり、お客様やほかの方々へのけがをしたりする原因になります。

安全上のご注意

取り扱い



ピックアップミュートは楽器のベルにしっかりとさしこむ。機器が落下して故障したり、お客様やほかの方々がかげがをしたりする原因になります。

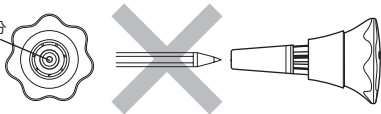


ピックアップミュートを落とすなど強い衝撃を与えない。機器が故障したり、お客様やほかの方々がかげがをしたりする原因になります。また、大音量が発生し聴覚障害をおこすおそれもあります。



ピックアップミュートのマイク部分を、突いたり触ったりしない。
機器が正常に機能しなくなるおそれがあります。

マイク部分



ケーブルを踏んだり、引っ掛けたりしない。
電源が入っている状態でケーブルが抜けると、大音量により聴覚障害を起こしたり、機器が損傷するおそれがあります。



使用後は、必ず楽器からピックアップミュートを取り外す。ピックアップミュートに付いた水分は、布などで拭き取っていつも清潔にしましょう。ただし、水で洗わないでください。



ピックアップミュートに水分をつけない。ついてしまった場合は、十分に乾燥させてから使用する。
水分がついたままだと、機器の故障の原因になります。



ピックアップミュートをベルに収納したまま、ベル開口部を床に付けた状態で楽器を置かない。
楽器が転倒するなどして破損したり、お客様や他のの方々がかげがをしたりする原因になります。

組み立てに関するご注意 (PM1X/PM2X)



ピックアップミュートのパイプの穴に指などを入れない。
お客様がかげがをする原因になります。



PM1X および PM2X の組み立て方については、同梱の組立説明書をよく読み、その手順・方法に従う。
誤った手順・方法により、本体を破損したり、お客様やほかの方々がかげがをしたりする原因になります。



組み立てや演奏の際に、ピックアップミュートを周りにぶついたり、接続ケーブルやイヤホンを引っ掛けないように注意する。
お客様やほかの方がかけがをしたり、本体の故障や楽器、周囲のものの破損の原因となることがあります。



脱着防止のため、付属の固定ベルトを装着して確実に固定する。
楽器のベルの形状やサイズによっては、ピックアップミュートが十分に固定されずに脱落し、お客様やほかの方がかけがをしたり、サイレントプラスの故障や楽器、周囲のものの破損の原因となることがあります。

不適切な使用や改造により故障した場合の保証はいたしかねます。



セット内容

- ピックアップミュート PM7X/PM6X/PM5X/PM3X/PM2X/PM1X (いずれか 1 個)
- 専用接続ケーブル× 1
- 取扱説明書 (本書) × 1

※ ピックアップミュートのみご購入の場合、パーソナルスタジオ™ STJ およびステレオイヤホンは付属していません。

■ ピックアップミュート仕様

モデル	PM7X	PM6X	PM5X	PM3X	PM2X	PM1X
適応楽器	トランペット ホルネット	フリーゲルホルン	テナートロンボーン テナーバストロンボーン	フレンチホルン	ユーフォニアム	チューバ
寸法 (直径×長さ)	82 × 139 mm	129 × 143 mm	129 × 220 mm	129 × 216 mm	210 × 395 mm	335 × 695 mm
質量	70 g	130 g	155 g	195 g	750 g	1,800 g

● 全機種共通項目 内蔵マイク：エレクトレット・コンデンサーマイク ピックアップ出力端子：ミニフォンジャック 消音の程度：- 25 dB ~ - 35 dB

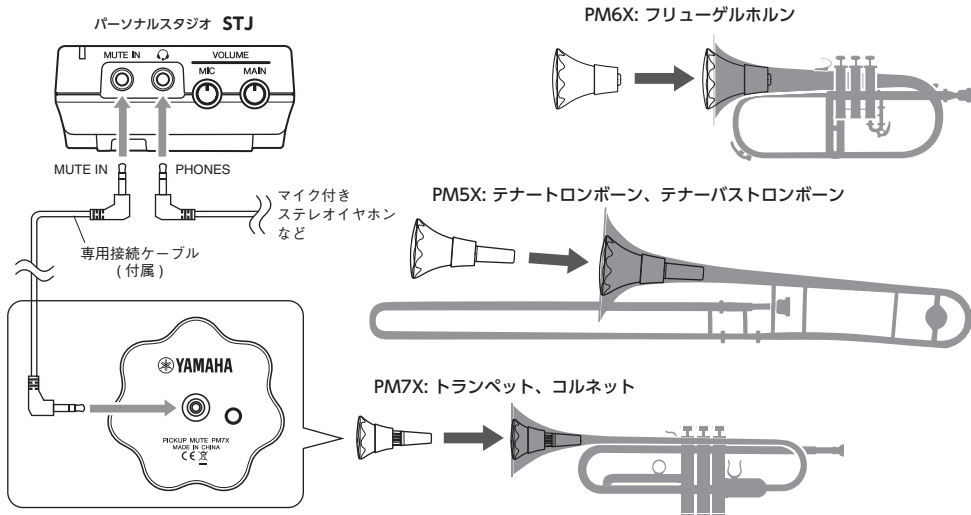
- ※ 楽器のベルの形状やサイズがピックアップミュートの形状と大きく異なる場合など、ピックアップミュートを適正な状態で装着できないことがあります。
- ※ ボディキャップ (ベル内面に接するクッション部分) 部は消耗品です。破損や劣化などが生じた場合は、お買い上げの販売店またはヤマハ修理ご相談センターにご相談ください。
- ※ この取扱説明書では、発行時点の最新仕様で説明をしております。取扱説明書の最新版につきましては、ヤマハウェブサイトからダウンロードしてお読みいただけますよう、お願いいたします。
- ※ SILENT Brass™ (サイレントブラス™)、Personal Studio™ (パーソナルスタジオ™)、Pickup Mute™ (ピックアップミュート™)、Brass Resonance Modeling™ (ブラス レゾナンス モデリング™)、および SILENT Brass™ ロゴはヤマハ株式会社の登録商標です。


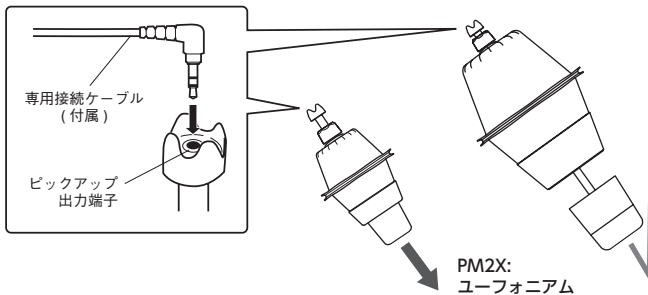

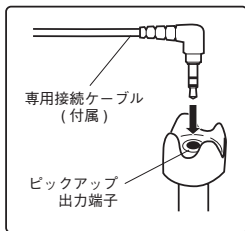


接続 / 使用方法

■ パーソナルスタジオ STJ とピックアップミュートの接続

❗ ケーブルの接続およびピックアップミュートの装着は、必ずイヤホンを耳から外し電源を切った状態で行なってください。



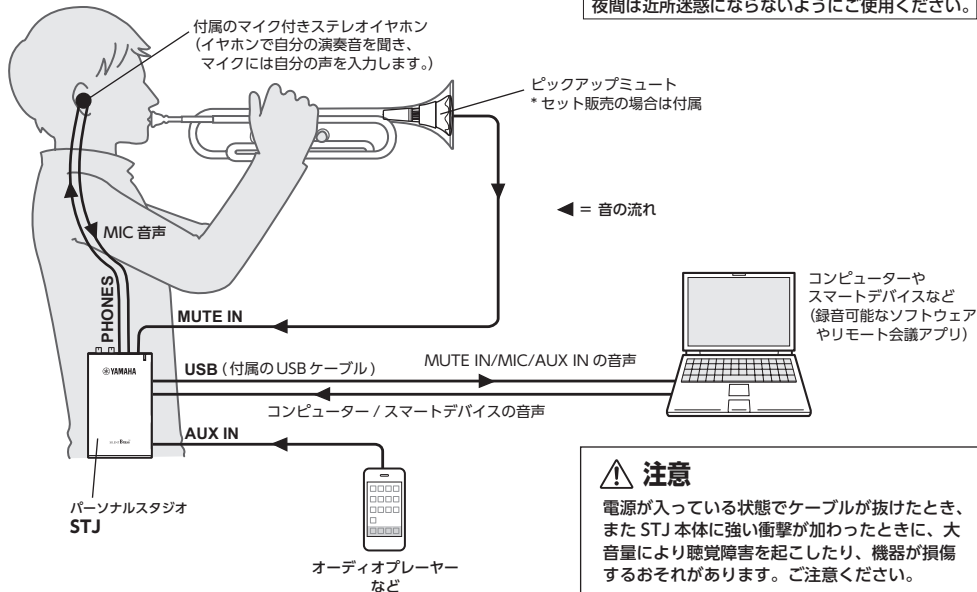


• PM1X および PM2X の組み立て方
については、同梱の組立説明書をお
読みください。



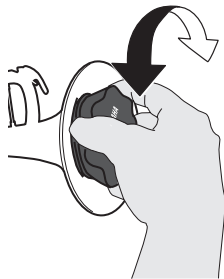
サイレントブラスの使いかた

夜間は近所迷惑にならないようにご使用ください。



ピックアップミュートの取り付け方

楽器をしっかりと固定した状態で、右手でピックアップミュートを回しながら、ベルにしっかりと差し込んでください。



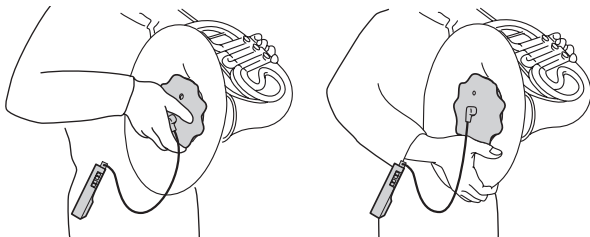
- PM1X および PM2X の取り付けについては、同梱の組立説明書をお読みください。

ホルンの持ち方

以下のいずれかの持ち方で、ピックアップミュートと楽器を同時に支えてください。

ピックアップミュートをのぶちに右手をかけ、親指の付け根のふくらみをピックアップミュートにあてて押さえるようにしながら、楽器を保持します。

右手の親指の付け根のふくらみをピックアップミュートに軽くあて、他の指はベルの外径部を持ち、楽器を保持します。



- 楽器を保持する際に、ピックアップミュートの息抜き穴をふさがないでください。
- ケーブルに無理な力がかからないように注意してください。
- 唾抜きは、必ずピックアップミュートを外してから行ってください。

保証とアフターサービス

保証書

- 本書に保証書が掲載されています。購入を証明する書類（レシート、売買契約書、納品書など）とあわせて、大切に保管してください。
- 必要事項の記入および記載内容をお確かめのうえ、大切に保管してください。

アフターサービス

- 万一不具合が起きたときは、まず、取扱説明書をもう一度お読みになり、原因を調べてください。それでも具合が悪いときは、お買い上げの販売店、または下記窓口にご相談ください。
- **保証期間中の修理について**
保証書の記載内容に基づいて修理させていただきます。詳しくは保証書をご覧ください。

製品の仕様や取り扱いに関するお問い合わせ

お買い上げの特約店またはヤマハお客様コミュニケーションセンターへご連絡ください。

お客様コミュニケーションセンター 管弦打楽器ご相談窓口

フリーダイヤル



0120-132-808

携帯電話、IP 電話からは 050-3852-4087

受付：月曜日～金曜日 10:00～17:00（祝日、センター指定休日を除く）

<https://jp.yamaha.com/support/>

ヤマハ楽器音響製品お客様サポート（LINE）

月曜日～金曜日 10:00～16:00
（祝日、センター指定休日を除く）



ヤマハ株式会社

〒430-8650 静岡県浜松市中央区中沢町10番1号

●保証期間経過後の修理について

修理すれば使用できる場合は、ご希望により有料にて修理させていただきます。有寿命部品については、使用時間や使用環境などにより劣化しやすいため、消耗劣化に応じて部品の交換が必要となります。有寿命部品の交換は、お買い上げ店またはヤマハ修理ご相談センターへご相談ください。

有寿命部品の例

ポリウムコントロール、スイッチ、ランプ、リレー類、接続端子、鍵盤機構部品、鍵盤接点、ドラムパッドなど

●補修性能部品の最低保有期間

製品の機能を維持するために必要な部品の最低保有期間は、製造打切後8年です。

修理に関するお問い合わせ

お買い上げの販売店またはヤマハ修理ご相談センターへご連絡ください。

※修理をご依頼いただくときは、製品名、品番などあわせて、故障の状態をできるだけ詳しくお知らせください。

ヤマハ修理ご相談センター

フリーダイヤル



0120-149-808

携帯電話、IP 電話からは 050-3852-4106

受付：月曜日～金曜日 10:00～17:00（祝日、センター指定休日を除く）

FAX

- 東日本（北海道 / 東北 / 関東 / 甲信越 / 東海）: 03-5762-2125
- 西日本（北陸 / 近畿 / 中国 / 四国 / 九州 / 沖縄）: 06-6649-9340

持込修理

保証書

品名/品番	ピックアップミュート™ PM7X/PM6X/PM5X-2/PM3X/PM2X/PM1X		
※お買上げ日	年	月	日
お客様	ご住所 〒		
	お名前	様	
	電話	()	
※販売店	店名	印	保証期間
	住所		お買上日より1年間
店	電話	()	

ご販売店様へ ※欄は必ずご記入してお渡してください。

※ご記入いただきましたお客様のお名前、ご住所などの個人情報、本保証規定に基づく無料修理に関する場合のみ使用致します。取得した個人情報は適切に管理し、法令に定める場合を除き、お客様の同意なく第三者に提供することはありません。

本書は、保証規定により無料修理を行なうことを約束するものです。保証期間内に故障して無料修理をお受けになる場合は、商品と本書をご持参のうえ、前ページの「修理に関するお問い合わせ」に記載のお問い合わせ先にご依頼ください。ご依頼の際は、購入を証明する書類(レシート、売買契約書、納品書など)をあわせてご提示ください。

株式会社ヤマハミュージックジャパン

管弦打事業戦略部

〒220-0012 神奈川県横浜市西区みなとみらい5丁目1番2号
横浜シンフォステージウエストタワー

無償修理規定

- 正常な使用状態（取扱説明書、本体貼り付けラベルなどの注意書に従った使用状態）で故障した場合には、お買上げの販売店が無料修理を致します。
 - 保証期間内に故障して無料修理をお受けになる場合は、お買上げの販売店に商品と本書をご持参のうえご依頼ください。
 - ご贈答品、ご転居後の修理についてお買上げ販売店にご依頼できない場合には、前ページのヤマハ修理ご相談センターにお問い合わせください。
 - 保証期間内でも次の場合は有料となります。
 - 本書のご提示がない場合。
 - 本書にお買上げの年月日、お客様、お買上げの販売店の記入がない場合、及び本書の字句を書き替えられた場合。
 - 使用上の誤り、他の機器から受けた障害または不当な修理や改造による故障及び損傷。
 - お買上げ後の移動、輸送、落下などによる故障及び損傷。
 - 火災、地震、風水害、落雷、その他の天災地変、公害、塩害、異常電圧などによる故障及び損傷。
 - お客様のご要望により出張修理を行なう場合の出張料金。
 - この保証書は日本国内においてのみ有効です。
This warranty is valid only in Japan.
 - この保証書は再発行致しませんので大切に保管してください。
- ※この保証書は本書に示した期間、条件のもとにおいて無料修理をお約束するものです。したがってこの保証書によってお客様の法律上の権利を制限するものではありませんので、保証期間経過後の修理などについてご不明の場合は、お買上げの販売店または前ページのヤマハ修理ご相談センターにお問い合わせください。