


# OWP2A DIY.M

## 吸音パネル 取扱説明書

### 同梱品

吸音パネル × 2

取り付け用ネジ × 8



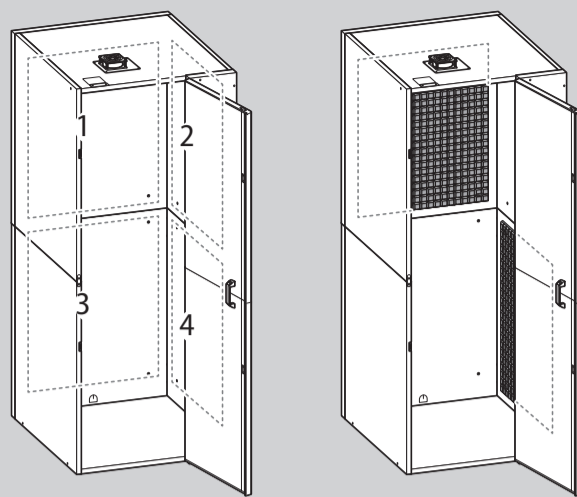
表面

裏面

取扱説明書（本書）

※ 脱臭シートが同梱されていますが、取り付けには使用しません。

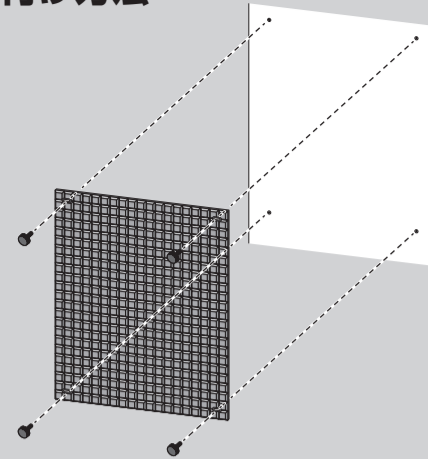
### 取り付け位置



上図の①～④のうち、いずれかに取り付けます。

2枚取り付ける場合の推奨配置。

### 取り付け方法



吸音パネルのネジ取り付け部を本体のネジ穴に合わせて、同梱のネジで取り付けます。ネジは、仮締めして吸音パネルの位置を調整してから本締めしてください。同梱してあるネジをすべて本体に確実に締めて固定してください。

### お知らせ

吸音パネルがたわんでいる場合は、ネジをゆるめ、吸音パネルを張った状態でネジを締めてください。

### はじめに

このたびはヤマハ OWP2A をお買い上げいただきありがとうございます。

本製品は、ユーザー組立型 簡易防音室（SBA05）専用の吸音パネルです。防音室内に取り付けることで室内の音の響きをカスタマイズできます。

2枚入りとなっており、お客様の好みに応じて SBA05 には最大4枚を取り付けることができます。

お使いになる前に本書をよくお読みになり、正しく取り付けてください。本書中の警告や注意を必ず守り、正しく安全にお使いください。本書はなくさないように、大切に保管してください。

- 本書の記載内容を一部または全部を無断で転載することを禁じます。
- 本書の内容および本体の仕様は、改良のため予告なく変更されることがあります。
- 本製品の使用方法を誤って使用した結果発生した損失については、当社では責任を負いかねます。保証は本製品の物損の範囲に限ります。予めご了承ください。

### 安全上のご注意

本製品を安全にお使いいただくために、下記の注意事項をよくお読みになり、必ず守ってお使いください。

本書に示した注意事項は、製品を正しく安全にご使用いただき、お客様や他の方々への危害や財産への損害を未然に防止するためのものです。お読みになったあとは、使用される方がいつでも見られる所に必ず保管してください。

### 「警告」と「注意」について

以下、誤った取り扱いをすると生じることが想定される内容を、危害や損害の大きさと切迫の程度を明示するために、「警告」と「注意」に区分して掲載しています。

**警告**  
この表示の欄は、「死亡する可能性または重傷を負う可能性が想定される」内容です。

**注意**  
この表示の欄は、「傷害を負う可能性または物的損害が発生する可能性が想定される」内容です。

### 記号表示について

この製品や取扱説明書に表示されている記号には、次のような意味があります。

	「ご注意ください」という注意喚起を示します。
	「～しないでください」という禁止を示します。
	「必ず実行してください」という強制を示します。

### 警告

**禁止**  
本製品の近くで、火気を使用しない。  
火災の原因になります。

**注意**  
アレルギー症状が出た場合は直ちに使用をやめる。  
ウレタンに含まれる成分により、ごくまれにアレルギー症状が出る場合があります。症状が改善しない場合は医師の診断を受けてください。

### 注意

**必ず実行**  
本製品の取り付けには、同梱品及び指定されたネジを必ず使用する。  
けがや破損の原因になります。

**禁止**  
取り付けた本製品にぶらさがったり、物を引っ掛けたりしない。  
けがや破損の原因となります。

**禁止**  
小さな部品を子供の手の届くところに置かない。  
お子様が誤って飲み込むおそれがあります。  
同梱のネジを本体にしっかりと締めて固定してください。

**必ず実行**  
定期的に安全点検を行う。  
長期間使用すると振動等により、ネジがゆるむおそれがあります。

**禁止**  
本製品が破損したままの状態で使用しない。  
吸音パネル裏面の板が割れたり、取り付け用ネジが破損したりすると、破損箇所が鋭利となり、けがの原因になります。

**禁止**  
吸音パネル裏面の板を強く引っ張らない。  
板が割れて、けがの原因になります。

### 使用上のご注意

- 高い位置に取り付けにくい場合は、踏み台などをご利用ください。

### 重要なお知らせ

- 開封時や初期の取り付け後に、強い臭いを感じる場合がありますが、この臭いのご使用とともに軽減されます。換気については SBA05 本体の取扱説明書をご参照ください。
- 吸音パネルの形状や寸法には、製造上のばらつきがありますが、吸音性能には影響ありません。
- 吸音パネルに力がかかることで、形状に一時的な凹凸ができる場合がありますが、吸音性能には影響ありません。

### 同梱品

同梱品を確認してください。

- 吸音パネル × 2枚
- 取り付け用ネジ × 8個
- 取扱説明書（本書）

### 主な仕様

外形寸法	87 × 72 × 2.4 cm
重量	0.56 kg / 1枚
同梱品	取り付け用ネジ 8個 (M4 × 10)、取扱説明書（保証書含む）
材質	基材：ウレタンフォーム、裏板：アクリル板

### 吸音パネル 保証書

部品交換

品番 OWP2A

※ご購入日 年 月 日

保証期間 ご購入日から2年間

※ご住所 〒□□□-□□□□

TEL. ( ) □□□□-□□□□

※お名前 様

- 本保証書は、上記の保証規定により無償での交換部品の送付をお約束するものです。
- ご購入日から左記期間中に不具合が発生した場合には、お買い上げの販売店またはアビテックス（防音室）ナビダイヤルに交換部品の送付をご依頼ください。本保証書に所定事項の記入または販売店印がない場合は、必ず販売店発行の購入を証明する書類（レシート、売買契約書、納品書など）を合わせてご提示ください。

本保証書は日本国内においてのみ有効です。  
○ 本保証書は再発行致しませんので、紛失しないよう大切に保管してください。  
○ 保証書および交換部品の送付をお約束するものです。従って、本保証書はお客様ご自身の権利を制限するものではありません。また、保証期間経過後の部品交換等については、ご不明の場合は、お買い上げの販売店またはアビテックス（防音室）ナビダイヤルにお問合せください。

※販売店名

住所

電話

印