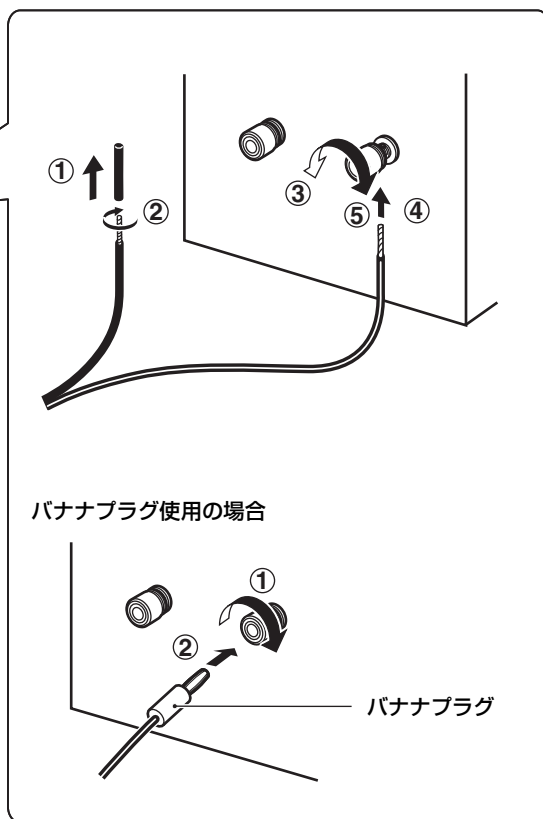
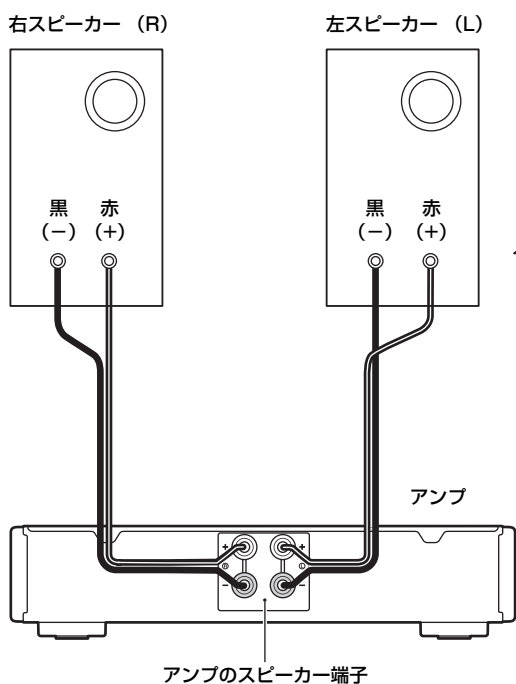


NS-BP401

スピーカーパッケージ

取扱説明書

接続方法



**ヤマハ製品をお買い上げいただきまして、
まことにありがとうございます。**

ご使用前に本書の「安全上のご注意」(2 ページ) を必ずお読みください。

■製品を正しく安全にお使いいただくために、ご使用前に本書をよくお読みください。

お読みになったあとは、保証書と共にいつでも見られるところに大切に保管してください。

■保証書に「購入日、販売店名」が正しく記入されていることを必ずご確認ください。

保証書別添付

安全上のご注意

ご使用の前に、必ずこの「安全上のご注意」をよくお読みください。

ここに示した注意事項は、製品を安全に正しくご使用いただき、お客様や他の方々への危害や財産への損害を未然に防止するためのものです。必ずお守りください。

お読みになったあとは、使用される方がいつでも見られる所に必ず保管してください。

■記号表示について

この製品や取扱説明書に表示されている記号には、次のようなものがあります。

	「ご注意ください」という注意喚起を示します。
	「～しないでください」という「禁止」を示します。
	「必ず実行してください」という強制を示します。

■「警告」と「注意」について

以下、誤った取り扱いをすると生じることが想定される内容を、危害や損害の大きさと切迫の程度を明示するために、「警告」と「注意」に区分して掲載しています。

	警告	この表示の欄は、「死亡する可能性または重傷を負う可能性が想定される」内容です。
--	-----------	---

	注意	この表示の欄は、「傷害を負う可能性または物的損害が発生する可能性が想定される」内容です。
--	-----------	--

警告

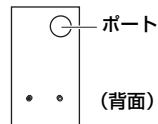
分解・改造は厳禁。キャビネットは絶対に開けない。
火災や感電の原因になります。
修理・調整は販売店にご依頼ください。

本機を下記の場所には設置しない。
● 浴室・台所・海岸・水辺
● 加湿器を過度にきかせた部屋
● 雨や雪、水がかかるところ
水の混入により、火災や感電の原因になります。

取付け後は必ず安全性を確認する。
また、定期的に落下や転倒の可能性がないか安全点検を実施してください。
取付け箇所、取付け方法の不備による事故等の責任は、一切負いかねますのでご了承ください。

スピーカーケーブルは必ず壁などに固定する。
ケーブルに足や手を引っかけるとスピーカーが落下や転倒し、故障やけがの原因になります。

ポートに異物を入れたり、落としたりしない。
火災や感電の原因になります。
異物が落ちた場合はヤマハ電気音響製品修理受付センターにお問い合わせください。



注意

不安定な場所や振動する場所には設置しない。
本機が落下や転倒してけがの原因になります。

直射日光のあたる場所や、温度が異常に高くなる場所（暖房器具のそばなど）には設置しない。
外装の変形や、内部回路への悪影響が生じて、火災の原因になります。

ほこりや湿気の多い場所に設置しない。
ほこりの堆積によりショートして、火災や感電の原因になります。

スピーカーの底面より狭い場所や傾斜のある場所には設置しない。
スピーカーが落下や転倒して、けがの原因になります。

接続する場合は、アンプの電源を切る。
接続方法は、それぞれの機器の取扱説明書に従う。

持ち運ぶときはポートに手をかけない。
ポートが外れたり、本機を落としたりしてけがの原因になります。

電源を入れる前や、再生を始める前には、アンプの音量（ボリューム）を最小にする。
突然大きな音が出て、聴覚障害の原因になります。

音が歪んだ状態で長時間使用しない。
スピーカーが発熱し、火災の原因になります。

ポートに手を入れない。
感電やけがの原因になります。

本体の表面に金属、陶器、その他硬いものを当てない。
表面にひびが入ったり、剥がれたりする場合があります。

本機に乗ったり、寄りかかったりしない。
落下や転倒したり、破損したりして、けがの原因になります。

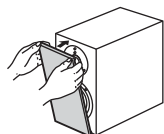
薬物厳禁
ベンジン・シンナー・合成洗剤等で外装をふかない。また接点復活剤を使用しない。
外装が傷んだり、部品が溶解することがあります。

付属品

付属品を確認してください。
スピーカーケーブル (2m) × 2
サラネット × 2
滑り止めパッド (8 個) × 1

サラネットの装着

本機とサラネットは、別々に梱包されています。取り付ける場合は、サラネット裏面の凸部 (マグネット) を本機の対応するネジと合わせます。



ご注意

サラネットを外した状態で、スピーカーユニット、特にツイーターに手を触れたり、工具などで無理な力を加えないでください。音が歪む原因となります。

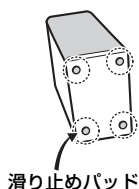
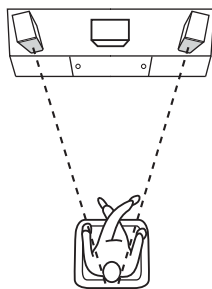
アンプとの接続

接続するときは、必ずアンプの電源を切ってから行ってください。

接続方法は表紙をご覧ください。

スピーカーの設置

- ・ スピーカーはしっかりと安定した場所に設置してください。
- ・ スピーカーをリスナー側に少し向けると、理想的なステレオ効果が得られます。
- ・ 固い床や棚の上に直接スピーカーを置く場合は、図のように付属の滑り止めパッドをスピーカー底面の 4 隅に貼り付けてください。振動によりスピーカーが滑るのを防ぎます。



滑り止めパッド

ご注意

テレビの近くでご使用になり色ムラや雑音などが生じるときは、テレビとスピーカーの距離を離してご使用ください。

仕様

型式	2 ウェイ・バスレフ式/非防磁型
スピーカーユニット	13cm コーンウーファー 3cm ソフトドームツイーター
インピーダンス	6Ω
再生周波数帯域	50Hz ~ 40kHz (-10dB) 100kHz (-30dB)
許容入力	60W
最大入力	120W
出力音圧レベル	85dB/2.83V/m
クロスオーバー周波数	3kHz
外形寸法 (幅 × 高さ × 奥行)	176 × 310 × 327mm
質量	5.9kg

※仕様および外観は、改良のため予告なく変更することがあります。

※上記の最大入力値以上の信号を加えないよう充分ご注意ください。

スピーカーのお手入れのしかた

キャビネットを美しく保つため、必ず柔らかい布で乾拭きするようにしてください。キャビネットに水気のあるものやアルコール、ベンジン、シンナー、殺虫剤等をかけたり、化学ぞうきんで拭いたり、ビニール系のシートなどをのせないようにしてください。色がはげたり貼り付いたりします。



音のエチケット

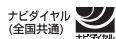
音楽を楽しむエチケット

楽しい音楽も時と場所によっては大変気になるものです。隣近所への配慮を十分にしましょう。静かな夜間には小さな音でもよく通り、特に低音は床や壁などを伝わりやすく、思わぬところに迷惑をかけてしまいます。適度な音量を心がけ、窓を閉めたり、ヘッドホンをご使用になるのも一つの方法です。音楽はみんなで楽しむもの、お互いに心を配り快適な生活環境を守りましょう。

お問い合わせ窓口

ヤマハAV製品の機能や取り扱いに関するお問い合わせ

■お客様コミュニケーションセンター オーディオ・ビジュアル機器ご相談窓口



0570-011-808

固定電話は、全国市内通話料金でご利用いただけます。
通話料金は音声案内で確認できます。

上記の番号でつながらない場合は、以下の番号におかけください。
TEL (053) 460-3409

受付：月～金曜日 10:00～17:00
(土曜、日曜、祝日およびセンター指定の休日を除く)


■ホームシアター・オーディオサポートメニュー

お客様からお寄せいただくよくあるお問い合わせをまとめました。
ぜひご覧ください。

<http://jp.yamaha.com/support/audio-visual/>

ヤマハAV製品の修理、サービスパーツに関するお問い合わせ

■ヤマハ修理ご相談センター



0570-012-808

固定電話は、全国市内通話料金でご利用いただけます。
通話料金は音声案内で確認できます。

上記の番号でつながらない場合は、以下の番号におかけください。
TEL (053) 460-4830

受付：月～金曜日 10:00～17:00
(土曜、日曜、祝日およびセンター指定の休日を除く)

FAXでのお問い合わせ

北海道、東北、関東、甲信越、東海地域にお住まいのお客様
(03) 5762-2125

北陸、近畿、中国、四国、九州、沖縄地域にお住まいのお客様
(06) 6465-0367

修理品お持ち込み窓口

受付：月～金曜日 10:00～17:00
(土曜、日曜、祝日およびセンター指定の休日を除く)

*お電話は、ヤマハ修理ご相談センターでお受けします。

東日本サービスセンター

〒143-0006 東京都大田区平和島2丁目1-1
京浜トラックターミナル内14号棟A-5F
FAX (03) 5762-2125

西日本サービスセンター

〒554-0024 大阪市此花区島屋6-2-82
ユニバーサル・シティ和幸ビル9F
FAX (06) 6465-0374

*名称、住所、電話番号、URLなどは変更になる場合があります。

保証とアフターサービス

サービスのご依頼、お問い合わせは、お買い上げ店、またはヤマハ修理ご相談センターにご連絡ください。

- **保証期間**
製品に添付されている保証書をご覧ください。
- **保証期間中の修理**
保証書の記載内容に基づいて修理させていただきます。詳しくは保証書をご覧ください。
- **保証期間が過ぎているとき**
修理によって製品の機能が維持できる場合にはご希望により有料にて修理いたします。
- **修理料金の仕組み**

技術料	故障した製品を正常に修復するための料金です。技術者の人件費、技術教育費、測定機器等設備費、一般管理費等が含まれています。
部品代	修理に使用した部品代金です。その他修理に付帯する部材等を含む場合もあります。
出張料	製品のある場所へ技術者を派遣する場合の費用です。別途、駐車料金をいただく場合があります。
- **補修用性能部品の最低保有期間**
補修用性能部品の最低保有期間は、製造打ち切り後8年です。補修用性能部品とは、その製品の機能を維持するために必要な部品です。
- **製品の状態は詳しく**
サービスをご依頼されるときは製品の状態をできるだけ詳しくお知らせください。また製品の品番、製造番号などもあわせてお知らせください。
※ 品番、製造番号は製品の背面もしくは底面に表示してあります。
- **スピーカーの修理**
スピーカーの修理可能範囲はスピーカーユニットなど振動系と電気部品です。尚、修理はスピーカーユニット交換となりますので、エージングの差による音色の違いが出る場合があります。
- **摩耗部品の交換について**
本機には使用年月とともに性能が劣化する摩耗部品(下記参照)が使用されています。摩耗部品の劣化の進行度合は使用環境や使用時間等によって大きく異なります。
本機を末永く安定してご愛用いただくためには、定期的に摩耗部品を交換されることをおすすめします。
摩耗部品の交換は必ずお買い上げ店、またはヤマハ修理ご相談センターへご相談ください。

摩耗部品の一例

ポリウムコントロール、スイッチ・リレー類、接続端子、ランプ、ベルト、ピンチローラー、磁気ヘッド、光ヘッド、モーター類など

※ このページは、安全にご使用いただくためにAV製品全般について記載しております。

永年ご使用の製品の点検を！



愛情点検

こんな症状はありませんか？

- 電源コード・プラグが異常に熱い。
- コゲくさい臭いがする。
- 電源コードに深いキズが変形がある。
- 製品に触れるとビリビリと電気を感じる。
- 電源を入れても正常に作動しない。
- その他の異常・故障がある。



すぐに使用を中止してください。

事故防止のため電源プラグをコンセントから抜き、必ず販売店に点検をご依頼ください。
なお、点検・修理に要する費用は販売店にご相談ください。

ヤマハ株式会社

〒430-8650 浜松市中区中沢町10-1

Printed in Indonesia ZS22200