

YAMAHA

PortaSound PSS-130

# ヤマハポータサウンドをお買い上げいただき、 ありがとうございます。

## ポータサウンドをながくお楽しみいただくために………注意 /

### ●こんな所には置かないでください


- 暖房器具のそばや日中の車内など、極端に温度が高い場所。
- 湿気の多い場所。

### ●無理な力を加えないでください

- 落としたり、上に座ったりしないでください。
- ボタンやスイッチなどに、無理な力を加えないでください。

### ●こんな所ではお使いにならないでください。

- テレビやラジオをつけている時に、そのすぐ近くではお使いにならないでください。雑音が発生する場合があります。



### ●使用後は

- 必ずパワースイッチを切ってください。
- 長い間使わないときは電池をぬいておいてください。
- 電源アダプターを使用している場合も、使わないときはコンセントからプラグをぬいてください。

### ●お手入れは

- 柔らかい布でカラ拭きをしてください。
- 汚れがひどいときは、少し水で湿らせた布で拭いてください。
- アルコールやシンナー類は、絶対に使わないでください。
- 塩ビ系のものを長時間置くと、くっつく場合があるので注意。



## 電源のしたく

電池? それともコンセント?


### ●電池を使うなら…

ポータサウンドをウラ返してケースのフタをあけ、単2乾電池を4コ入れる。



### ●コンセントを使うなら…

コンセントから電源をとるには、別売のアダプター〔PA-1〕が必要。  
このアダプターを背面の付属端子〔DC9-12V IN〕につなげば、OK。



〔PA-1〕以外は使わないでください。

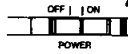
〔〔PA-1〕は別売付属品¥2,000〕

# さあ弾いてみよう

## 1. とにかく音をだそう

① パワースイッチをON。

これで鍵盤を押さえると、クラリネットの音がでる。

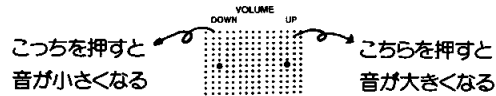


ONするとこのランプが点灯。

もし、暗くなっていたら注意。  
それは電池がなくなりかかっているシルシです。  
4ことも新しい電池と交換してください。

② 音の大きさを調節。

音の大きさは4段階に変えられる。パワースイッチONで一番大きな音。そこからダウンを3回押したときが一番小さい音だ。



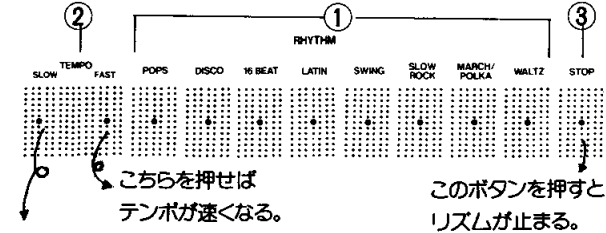
## 2. リズムを鳴らそう

① リズムを選んで、そのボタンを押す。

とりあえずリズムが鳴りだす。

② そこでテンポを調節。

③ リズムを止めるときはストップを押す。



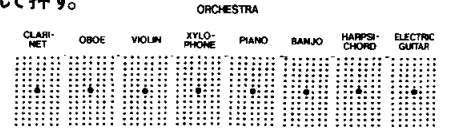
こちらはテンポが遅くなる。

このボタンを押すとリズムが止まる。

★もとに戻すときは、両方いっぺんに押すか、電源を入れなおす。

## 3. 音色を選ぼう


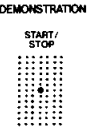
① 好きな音を選んで押す。



② 鍵盤を押さえてみよう。

## 4. 自動演奏を聴こう

このボタンを押すと自動的に「アルプス1万尺」のミュージック・スタート!もういちど押せば止まるよ。





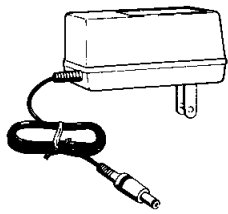
# 故障と誤りやすい現象

故障した/と思う前にちょっとお確かめください。


現象	原因と解決法
パワースイッチを入れたとき、ボタンと音がする。	電気が流れたためです。ご心配いりません。
パイロットランプが暗い。	①電池がなくなりかかっているためです。すべて新しい電池と交換してください。 ②音量が大きいき、一時的に電圧が下がるためです。ご心配いりません。
鍵盤を同時に3音押さえても2音しかでない。また、メロディーメモリーで演奏を録音したり再生にあわせて演奏するとき、鍵盤を同時に2音押さえても1音しかでない。	音色は同時に2音までしかでないようになっています。また、メロディーメモリーに録音したり再生にあわせて演奏するときには1音しかできません。いずれも先に押さえた音が優先します。
ボリュームのボタンを押しても音量が変わらない。	ボリュームの調節は4段階に変えられます。パワースイッチをONしたときが一番大きく、それからボリュームのダウン(↓)の方を3回押したときが一番小さな音です。それ以上押しても音量は変わりません。
テンポのボタンを押してもテンポが変わらない。	リズムのテンポは16段階に変えられます。パワースイッチをONしたときからスローを8回押したときが一番遅く、また同じくパワースイッチをONしたときからファーストを7回押したときが一番速いテンポです。それ以上押してもテンポは変わりません。
メロディーメモリーで録音したとうりに再生されない。	①メロディーメモリーで録音できるのは、単音のみ。和音演奏の録音はできません。 ②16分音符の単位まで録音できます。 ③3連符は録音できません。
何もしないのに音がでる。	パワースイッチがONのまま放置すると、約2分おきに警告音が鳴ります。長時間、使用しないときはパワースイッチを切ってください。
鍵盤を2音以上押さえたまま音色やリズムの切り換えができない。	鍵盤を2音以上押さえていると音色やリズムの切り換えはできません。一度鍵盤から手を離して、スイッチの操作を行ってください。

## オプション


●電源アダプター(PA-1)  
¥2,000



●キーボードクラブ(キーボード用楽譜集)  
VOL.1 歌謡ヒットソング ¥1,200  
VOL.2 ポピュラー ¥1,200  
VOL.3 ホームミュージック ¥1,000



●専用ソフトケース(SCC-13)  
¥2,000



# 仕様

### ●鍵盤

ミニ鍵盤32鍵(F2-C5)

### ●オーケストラ

クラリネット

オーボエ

バイオリン

シロフォン

ピアノ

バンジョー

ハーブシコード

エレクトリックギター

### ●リズム

(スタートスイッチ共用)

ポップス ディスコ

16ビート ラテン

スイング スローロック

マーチ/ポルカ ワルツ

ストップスイッチ

テンポコントロールスイッチ

(テンポ調節16段階)

回数	テンポ(1分)	
	スロー	ファースト
0	114	
1	107	124
2	100	134
3	90	146
4	80	160
5	70	178
6	60	200
7	50	230
8	40	

### ●メロディーメモリー

レコード/ストップスイッチ

プレイバック/ストップスイッチ

レコードランプ

### ●デモンストレーション

スタート/ストップスイッチ

1曲(アルプス1万尺)

### ●その他のコントロール

パワーON/OFFスイッチ

パイロットランプ

ボリューム

### ●メインアンプ

0.5W (6Ω負荷)

### ●スピーカー

8cm (6Ω)

### ●定格電源

DC6V: 単2乾電池4個

電源アダプター(PA-1)

### ●消費電力

電源アダプター(PA-1)使用時: 3.5W

電池使用時: 0.7W

電池寿命: 通常演奏で連続20時間以上

### ●付属端子

DC-IN 9-12V JACK

### ●寸法・外装

本体材質: スチロール樹脂

仕上げ: アクリルラッカー塗装

間口: 507mm

奥行: 183mm

高さ: 49mm

重量: 1.2kg (乾電池重量含まず)

### ●付属品

単2乾電池4個

# アフターサービスと保証

サービスのご依頼は、お買い上げ店へお申し付けください。

■本機の保証は、保証書によりご購入日から満1年です。尚、現金、クレジットなどによる保証の区別はいたしません。

(日本国内のみ有効)

■保証期間の1年を過ぎても有償にて責任をもってサービスを実施いたします。尚、補修用性能部品の保有期間は製造打ち切り後最低8年となっております。また、保証期間中の修理などアフターサービスについてご不明の場合は、お買い上げ店が右記、お近くのサービス網宛お問い合わせください。

■お買い上げ店による修理調整

故障の場合は、直接お買い上げ店にお持ち込みください。責任を持って修理調整をいたします。

■サービスをご依頼される前に

ご使用中に“故障ではないか”と思われましたら、まず本書の“故障と誤りやすい現象”の項をいま一度お読み頂き、お確かめください。(ご依頼をお受けして点検いたしますと故障でない場合でも点検代を申し受けますのでご注意ください。)

■サービスのご依頼

サービスをご依頼なさるときは、お名前、ご住所、電話番号をハッキリお知らせください。またお勤めで昼間ご不在の方は、お勤め先の電話番号、もしくは連絡方法をお知らせください。(楽器の具合をもう少し詳しくおたずねしたいときや、万一やむをえぬ事情によって、お約束を変更しなければならないようなときにお客さまにご迷惑をおかけしないですみます。)

## YAMAHA電気音響製品サービス拠点

(修理受付および修理品お預り窓口)

東京電音サービスセンター

〒211 川崎市中原区木月1184

TEL.044-434-3100

新潟電音サービスステーション

〒950 新潟市万代1-4-8 シルバーボールビル2F

TEL.025-243-4321

大阪電音サービスセンター

〒565 吹田市新芦屋下1-16 千里丘センター内

TEL.06-877-5262

四国電音サービスステーション

〒760 高松市丸亀町8-7 日本楽器高松店内

TEL.0878-22-3045

名古屋電音サービスセンター

〒454 名古屋市中川区玉川町2-1-2

日本楽器名古屋流通センター

TEL.052-652-2230

九州電音サービスセンター

〒812 福岡市博多区博多駅前2-11-4

TEL.092-472-2134

北海道電音サービスセンター

〒065 札幌市東区本町1条9-3

TEL.011-781-3621

仙台電音サービスセンター

〒983 仙台市卸町5-7 仙台卸商共同配送センター3F

TEL.022-236-0249

広島電音サービスセンター

〒731-01 広島市安佐南区西原2丁目27-39

TEL.082-874-3787

浜松電音サービスセンター

〒435 浜松市上西町911

TEL.0534-65-6711

(本社)

電音サービス部

〒435 浜松市上西町911

TEL.0534-65-1158

\*住所および電話番号は変更になる場合があります。

本社 / 〒430 浜松市中沢町10-1

シングルキーボード事業部 TEL.0534(60)3275

東京支店 / 〒104 東京都中央区銀座7-9-18 パールビル

TEL.03(572)3111

大阪支店 / 〒542 大阪市南区南船場3-12-9 心齋橋プラザビル東館

TEL.06(252)7491

名古屋支店 / 〒460 名古屋市中区錦1-18-28

TEL.052(201)5145

九州支店 / 〒812 福岡市博多区博多駅前2-11-4

TEL.092(472)2152

東京営業所北海道駐在 / 〒064 札幌市中央区南十条西1-4 ヤマハセンター

TEL.011(512)6113

東京営業所仙台駐在 / 〒980 仙台市大町2-2-10 住友生命仙台青葉通ビル

TEL.022(222)6141

大阪営業所広島駐在 / 〒730 広島市中区紙屋町1-1-8

TEL.082(244)3749

YAMAHA feelin' club



 **YAMAHA**

T4960693003183