



# DTX700 Extension インストールガイド

## ソフトウェアのご使用条件

弊社では本ソフトウェアのお客様によるご使用およびお客様へのアフターサービスについて、〈ソフトウェア使用許諾契約〉を設けさせていただいており、お客様が下記条項にご同意いただいた場合にのみご使用いただけます。

本ソフトウェアのダウンロード、インストール、コピー、その他のご使用をされた場合には下記条項にご同意いただけたものとさせていただきますので、下記条項を充分お読みください。ご同意いただけない場合は、ダウンロード、インストール、コピー、その他のご使用をおやめください。すでにダウンロードやインストールをしたが、下記条項にご同意いただけないという場合には、速やかに本ソフトウェアを削除してください。

### ソフトウェア使用許諾契約

#### 1. 著作権および使用許諾

弊社はお客様に対し、ソフトウェアプログラムおよびデータファイル（以下「本ソフトウェア」といいます。）を使用する権利を許諾します。本契約条項は、今後お客様に一定の条件付きで配布され得る本ソフトウェアのバージョンアッププログラム、データファイルにも適用されるものとします。本ソフトウェアの権利およびその著作権は、弊社または弊社のライセンサーが有します。本ソフトウェアの使用によって作成されたデータの権利はお客様が取得しますが、本ソフトウェアは、関連する著作権法規のもとで保護されています。

- ・ お客様ご自身が一時に一台のコンピューターにおいてのみ使用することができます。
- ・ バックアップが許されているものは、バックアップをとる目的でのみ、機械で読み取れる形式での本ソフトウェアのコピーを作成することができます。ただし、そのバックアップコピーには本ソフトウェアに表示されている弊社の著作権の表示や他の権利帰属についての説明文もコピーしてください。
- ・ お客様は、本ソフトウェアを使用する権利を第三者に譲渡することができますが、それは、お客様が本ソフトウェアのコピーを保持せず、かつ譲受人が本契約条項に同意する場合に限られます。

#### 2. 使用制限

(1) 本ソフトウェアの使用にあたっては、次のことを遵守してください。

- ・ 本ソフトウェアには著作権があり、その保護のため、お客様が本ソフトウェアを逆コンパイル、逆アセンブル、リバース・エンジニアリング、またはその他のいかなる方法によっても、人間が感得できる形にすることは許されません。
- ・ 本ソフトウェアの全体または一部を複製、修正、改変、賃貸、リース、頒布または本ソフトウェアの内容に基づいて二次的著作物をつくることは許されません。
- ・ 本ソフトウェアをネットワークを通して別のコンピューターに伝送したり、ネットワークで他のコンピューターと共有することは許されません。
- ・ 本ソフトウェアを使用して、違法なデータや公序良俗に反するデータを配信することは許されません。
- ・ 弊社の許可無く本ソフトウェアの使用を前提としたサービスを立ち上げることは許されません。

(2) 楽曲用MIDIデータ等、本ソフトウェアにより使用または入手できる著作権曲については次のことを遵守してください。

- ・ 本ソフトウェアの使用によって得られたデータを著作権者の許可なく営業目的で使用することは許されません。
- ・ 本ソフトウェアの使用によって得られたデータを著作権者の許可なく複製、転送または配信したり、または不特定多数にむけて再生および演奏することは許されません。
- ・ 本ソフトウェアの使用によって入手できるデータの暗号を著作権者の許可無く解除したり、電子透かしを改変したりすることは許されません。

#### 3. 終了

本契約はお客様が本ソフトウェアをお受け取りになった日に発効します。本契約は、お客様が著作権法または本契約条項に1つでも違反されたときは、弊社からの終了通知がなくても自動的に終了するものとします。その場合には、ただちに本ソフトウェアとそれに関するドキュメンテーション、およびそれらのコピーをすべて廃棄しなければなりません。

#### 4. 本ソフトウェアに関する保証

本ソフトウェアのご使用についての一切のリスクはお客様のご負担となります。

本ソフトウェアの商品性、特定の目的への適合性、第三者の権利を侵害しないことの保証は明示であると黙示であるとを問わず、一切いたしません。特にお客様の目的に適合することや、ソフトウェアの操作が中断されないことやソフトウェアの欠陥や瑕疵が修正されることの保証はいたしません。

## 5. 責任の制限

弊社の義務は、お客様に本契約条項の条件で本ソフトウェアの使用を許諾することがすべてです。

弊社は、本ソフトウェアの使用、誤用またはそれを使用できなかったことにより生じた直接的、派生的、付随的または間接的損害（データの破損、営業上の利益の損失、業務の中断、営業情報の損失などによる損害を含む）については、通常もしくは特別の損害に拘わらず、たとえそのような損害の発生の可能性について予め知らされた場合でも、一切責任を負いません。すべての損害、損失、契約や違法行為等に対する訴訟申立てについて、いかなる場合も、お客様に対する弊社の責任は、お客様が本ソフトウェアの購入のために支払った金額を越えることはありません。

## 6. 第三者のソフトウェア

弊社は、本ソフトウェアとともに、第三者のプログラム、データファイルおよびそれに関するドキュメンテーション（以下「第三者ソフトウェア」といいます）を提供する場合があります。別の規定に従い取り扱われるべき旨の記載が、本ソフトウェア付随のマニュアルに記載されている場合には、本契約条項にかかわらず、その別の規定に従い取り扱われるものとし、弊社によるアフターサービスおよび保証などについては、以下の規定が適用されるものとします。

- ・弊社は、第三者ソフトウェアに関しての操作方法、瑕疵その他に関してアフターサービスを提供するものではありません。
- ・弊社は、明示であると黙示であるとを問わず、第三者ソフトウェアの商品性、および特定目的に対する適合性の保証その他一切の保証をいたしません。第三者ソフトウェアの使用もしくは機能から生じるすべての危険は、お客様の負担となります。
- ・弊社は、第三者ソフトウェアの使用、誤用、またはそれを使用できなかったことにより生じた直接的、派生的、付随的または間接的損害（データの破損、営業上の利益の損失、業務の中断、営業情報の損失などによる損害を含む）については、通常もしくは特別の損害に拘わらず、たとえそのような損害の発生があることについて予め知らされた場合でも、一切責任を負いません。

## 7. 一般事項

本契約条項は、弊社の権限ある者の署名のある書面によらない限り、改訂することはできません。

本契約条項は、日本法の適用を受け、日本法に基づいて解釈されるものとします。本契約に関し紛争が生じた場合には東京地方裁判所を専属管轄裁判所とします。

## ご注意

- ・このソフトウェアおよびインストールガイドの著作権はすべてヤマハ株式会社が所有します。
- ・巻頭にこのソフトウェアのご使用条件が記載されています。このソフトウェアをインストールする前に、必ずこのご使用条件をお読みください。
- ・このソフトウェアおよびインストールガイドの一部または全部を無断で複製、改変することはできません。
- ・このソフトウェアおよびインストールガイドを運用した結果およびその影響については、一切責任を負いかねますのでご了承ください。
- ・アプリケーションのバージョンアップなどに伴うシステムソフトウェアおよび一部の機能や仕様の変更については、下記URLをご参照ください。  
<http://jp.yamaha.com/products/musical-instruments/drums/el-drums/>
- ・このインストールガイドに掲載されているイラストや画面は、すべて操作説明のためのものです。したがって、実際の仕様と異なる場合があります。
- ・ヤマハ(株)および第三者から販売もしくは提供されている音楽/サウンドデータは、私的使用のための複製など著作権法上問題にならない場合を除いて、権利者に無断で複製または転用することを禁じられています。ご使用時には、著作権の専門家にご相談されるなどのご配慮をお願いします。
- ・Windowsは、米国Microsoft Corporationの米国およびその他の国における登録商標です。
- ・MacおよびMacintoshは、米国および他の国々で登録されたApple Inc.の商標です。
- ・SteinbergおよびCubaseは、Steinberg Media Technologies GmbH社の登録商標です。
- ・「MIDI」は社団法人音楽電子事業協会(AMEI)の登録商標です。
- ・その他、本書に記載されている会社名および商品名等は、各社の登録商標または商標です。

## DTX700 Extensionとは

DTX700 Extensionは、DTX700からCubaseをリモートコントロールするためのソフトウェアです。このソフトウェアでインストールされる機能を使えば、Cubaseのクリックのオン/オフやトランスポートコントロールなどをDTX700のパネル上から行なえます。

## 動作環境

### Windows/Mac

DTX700 Extensionの動作環境は、Cubaseシリーズのバージョン5.1.1以上の動作環境に準じます。

**NOTE** ソフトウェアの最新バージョン、および動作環境については、下記URLに最新情報が掲載されています。  
<http://jp.yamaha.com/products/musical-instruments/drums/el-drums/>

Cubase シリーズの最新バージョン、動作環境については、下記URLに最新情報が掲載されています。  
<http://japan.steinberg.net/>

お使いのコンピューターによっては、動作環境以上の条件を必要とする場合があります。

**NOTE** DTX700 Extensionは、Cubase 4.x以前のバージョンには対応していません。

**NOTE** PowerPC環境には対応していません。

## 各ソフトウェアのインストール

DTX700 Extensionをご使用になるには、関連するソフトウェアをインストールしておく必要があります。

**1** Cubaseシリーズをインストールします。

**2** USB-MIDIドライバーをインストールします。

最新のUSB-MIDIドライバーは下記URLよりダウンロードできます。詳細はダウンロードしたデータに同梱されているインストールガイドをご参照ください。

[http://www.yamaha.co.jp/download/usb\\_midi/](http://www.yamaha.co.jp/download/usb_midi/)

**3** DTX700 Extensionをインストールします。

「DTX700 Extensionのインストール」をご参照ください。

## DTX700 Extensionのインストール

以下の手順で、DTX700 Extensionをインストールできます。

### Windowsの場合

**1** ダウンロードした圧縮ファイルの解凍先にある「Install DTX700 Extension 32bit.exe」または「Install DTX700 Extension 64bit.exe」をダブルクリックします。

DTX700 Extensionのセットアップダイアログが表示されます。

**NOTE** Windows Vista / Windows 7をお使いの場合は、「ユーザーアカウント制御」画面が表示されたら、[続行] / [[はい]をクリックします。

**2** 画面の指示に従ってインストールを実行します。

### Macの場合

**1** ダウンロードした圧縮ファイルの解凍先にある「Install DTX700 Extension.pkg」をダブルクリックします。

DTX700 Extensionのセットアップダイアログが表示されます。

**2** 画面の指示に従ってインストールを実行します。

# DTX700 Extensionのアンインストール

## Windows XPの場合

- 1 [スタート] → ([設定]→)[コントロールパネル] → [プログラムの追加と削除]を選択し、「プログラムの追加と削除」を表示します。
- 2 左上の「プログラムの変更と削除」をクリックして選び、右側のリストの中から「Yamaha DTX700 Extension」を選択します。
- 3 [削除]をクリックします。  
ダイアログが表示されますので、画面の指示に従って削除を実行してください。














## Windows Vista / Windows 7の場合

- 1 [スタート] → ([設定]→)[コントロールパネル] → [プログラムのアンインストール]を選択し、「プログラムのアンインストールまたは変更」を表示します。
- 2 リストの中から「Yamaha DTX700 Extension」または「Yamaha DTX700 Extension 64bit」を選択します。
- 3 [アンインストール]をクリックします。  
「ユーザーアカウント制御」画面が表示された場合は、[続行] / [はい]をクリックします。  
ダイアログが表示されますので、画面の指示に従って削除を実行してください。

## Macの場合

- 1 [ライブラリ] → [Application Support] → [Steinberg] → [Components]から下記のファイルを削除します。
  - yamaha\_dtx700\_u.bundle

## リモートコントロールで使用するボタンの一覧表

本体のボタン	機能の説明
[F1]	先頭に戻る(TOP)
[F2]	巻戻し
[F3]	早送り
	録音(Rec)開始
	再生/停止(Play/Stop)
	クリックオン/オフ
	VSTインストゥルメントのエディット画面の開閉
	インストゥルメントトラックの追加
	リピートオン/オフ
	選択トラックのソロのオン/オフ
[SHIFT]+[MENU]	リモート機能のオン/オフ
	コンピューターのキーボードの Enter を押す操作と同じです。
	コンピューターのキーボードのEscを押す操作と同じです。
	右に回すとカーソルが下に移動します。 左に回すとカーソルが上に移動します。
[SHIFT]+ 	[SHIFT] を押しながら右に回すとカーソルが右に移動します。 [SHIFT] を押しながら左に回すとカーソルが左に移動
 	[-/DEC] 押すと VST インストゥルメントの音色ナンバーを1ずつ減らします。 [+/INC] 押すと VST インストゥルメントの音色ナンバーを1ずつ増やします。