



FC7

EXPRESSION PEDAL
FOOT CONTROLLER
НОЖНОЙ КОНТРОЛЛЕР
익스프레션 페달
踏板控制器
フットコントローラー
PEDALE D'EXPRESSION

Owner's Manual
Manual do Proprietário
Руководство пользователя
사용 설명서
使用说明书
取扱説明書
Mode d'emploi

English

Português

Русский

한국어

中文

日本語

Français

EN ZH

PT JA

RU FR

KO

安全上のご注意




ご使用の前に、必ずこの「安全上のご注意」をよくお読みください。

ここに示した注意事項は、製品を安全に正しくご使用いただき、お客様やほかの方々への危害や財産への損害を未然に防止するためのものです。必ずお守りください。

お子様がご使用になる場合は、保護者の方が以下の内容をお子様にご徹底くださいますようお願いいたします。お読みになったあとは、使用される方がいつでも見られる所に必ず保管してください。

■ 記号表示について

この製品や取扱説明書に表示されている記号には、次のような意味があります。

	「ご注意ください」という注意喚起を示します。
	～しないでくださいという「禁止」を示します。
	「必ず実行」してくださいという強制を示します。

■ 「警告」と「注意」について

以下、誤った取り扱いをすると生じることが想定される内容を、危害や損害の大きさと切迫の程度を明示するために、「警告」と「注意」に区分して掲載しています。



警告

この表示の欄は、「死亡する可能性または重傷を負う可能性が想定される」内容です。



注意

この表示の欄は、「傷害を負う可能性または物的損害が発生する可能性が想定される」内容です。


⚠ 警告

分解禁止



禁止

この製品の内部を開けたり、内部の部品を分解したり改造したりしない。
感電や火災、けが、または故障の原因になります。



水に注意



禁止

本体の上に花瓶や薬品など液体の入ったものを置かない。また、浴室や雨天時の屋外など湿気の多いところで使用しない。
内部に水などの液体が入ると、感電や火災、または故障の原因になります。

⚠ 注意

設置



必ず実行

本体を移動するときは、必ず電源コードなどの接続ケーブルをすべて外した上で行なう。
コードをいためたり、お客様やほかの方々が一転倒したりするおそれがあります。

取り扱い



禁止

本体の上ののったり重いものをのせたりしない。また、ボタンやスイッチ、入出力端子などに無理な力を加えない。
本体が破損したり、お客様やほかの方々が一転倒したりする原因になります。

不適切な使用や改造により故障した場合の保証はいたしかねます。

注記(ご使用上の注意)

製品の故障、損傷や誤動作、データの損失を防ぐため、以下の内容をお守りください。

■製品の取り扱いに関する注意

直射日光のあたる場所(日中の車内など)やストーブの近くなど極端に温度が高くなる場所、逆に温度が極端に低いところ、また、ほこりや振動の多いところで使用しないでください。本体のパネルが変形したり、内部の部品が故障したり、動作が不安定になったりする原因になります。

■製品のお手入れに関する注意

手入れするときは、乾いた柔らかい布をご使用ください。ベンジンやシンナー、アルコール、洗剤、化学ぞうきんなどを使用すると、変色/変質する原因になりますので、使用しないでください。

ヤマハフットコントローラー **FC7**

このたびは、ヤマハ・フットコントローラー FC7 をお買い求めいただきましてまことにありがとうございました。

FC7 は、ロータリー VR 方式を採用し、従来の CdS 方式ペダル (FC3A) との互換性も持っています。

また、フォルテシモ機能の採用により、部分的に演奏を強調することもできます。ペダル角度も自由に調整でき、演奏姿勢に合わせたペダル角度が選択できます。

FC7 の性能を充分発揮させ、末永くお使いいただくために、この取扱説明書を充分お読みくださるようお願い申し上げます。

仕様

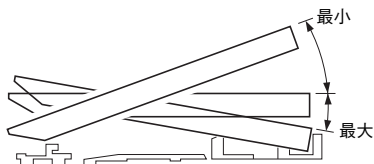
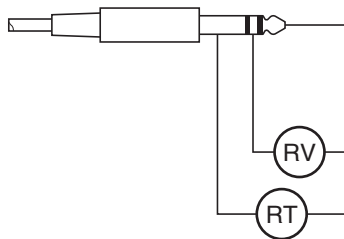
全踏込角度 30°
(立奏、座奏共)

抵抗値 (K Ω)

	RT	RV
最小	$50 \pm 30\%$	$50 \pm 30\%$
最大	$50 \pm 30\%$	—

寸法 (W×H×D) 116×58×250 mm

質量 1.3 kg



* 本書は、発行時点での最新仕様で説明しています。最新版は、ヤマハウェブサイトからダウンロードできます。

FC7の機能

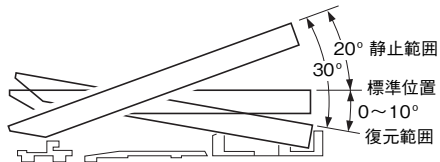
■ フォルテシモ機能

音量などを部分的に強調できます。

右図に示すように全踏込角度は 30° です。標準位置までの間で自由に静止させることができます。

標準位置から、さらに踏み込んだ場合は足を離すと自然に標準位置まで復元します。

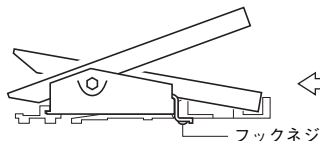
また、底面のネジを回すことにより、復元範囲を $0\sim 10^\circ$ まで変えることができます。



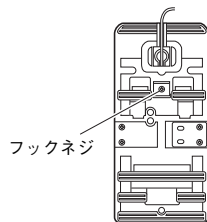
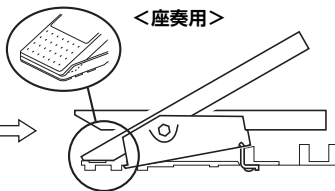
■ ペダル角度切替機能

キーボードの演奏姿勢に合わせ、ペダルの角度を下図のように変えることができます。

<立奏用>



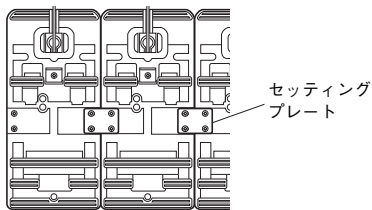
<座奏用>



1. フックネジをドライバーでゆるめます。
2. 本体を座奏用イラストの位置に移動します。
3. 再びフックネジを締めて固定します。

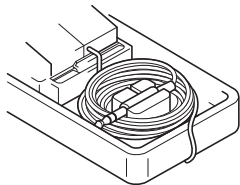
複数ペダルの連結

複数のペダルをセットする場合は、ベース裏面に
取り付けてあるセッティングプレートとネジを使用
して下図のように連結してください。

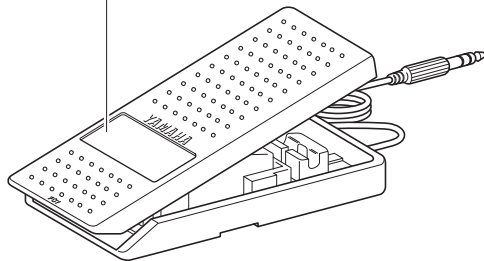


ケーブルの収納

ケーブルは下図のように本体に収納できます。



この部分に、ペダルの用途名VOLUME,
MODULATIONなどを記入したガムテー
プを貼ることができます。



■保証とアフターサービス

サービスのご依頼、お問い合わせは、お買い上げ店、またはヤマハ修理ご相談センターにご連絡ください。

●保証書

本機には保証書がついています。保証書は販売店がお渡ししますので、必ず「販売店印・お買い上げ日」などの記入をお確かめのうえ、大切に保管してください。

●保証期間

保証書をご覧ください。

●保証期間中の修理

保証書記載内容に基づいて修理いたします。詳しくは保証書をご覧ください。

●保証期間経過後の修理

修理すれば使用できる場合は、ご希望により有料にて修理させていただきます。有寿命部品については、使用時間や使用環境などにより劣化しやすいため、消耗劣化に応じて部品の交換が必要となります。有寿命部品の交換は、お買い上げ店またはヤマハ修理ご相談センターへご相談ください。

有寿命部品の例

ポリウムコントロール、スイッチ、ランプ、リレー類、接続端子、鍵盤機構部品、鍵盤接点、ドラムパットなど

●補修用性能部品の最低保有期間

製品の機能を維持するために必要な部品の最低保有期間は、製造打切後8年です。

●持込み修理のお願い

まず本書の「困ったときは」をよくお読みのうえ、もう一度お調べください。それでも異常があるときは、お買い上げの販売店、または最寄りの修理品お持ち込み窓口へ本機をご持参ください。

●製品の状態は詳しく

修理をご依頼いただくときは、製品名、モデル名などとあわせて、故障の状態をできるだけ詳しくお知らせください。

◆修理に関するお問い合わせ

ヤマハ修理ご相談センター

ナビダイヤル(全国共通番号)



0570-012-808

※ 固定電話は、全国市内通話料金でご利用いただけます。
通話料金は音声案内で確認できます。

上記番号でつながらない場合は **053-460-4830** へおかけください。

受付 月曜日～金曜日 10:00～17:00 (土曜、日曜、祝日およびセンター指定の休日を除く)

FAX 東日本(北海道/東北/関東/甲信越/東海) **03-5762-2125**

西日本(北陸/近畿/中国/四国/九州/沖縄) **06-6649-9340**

修理品お持込み窓口

受付 月曜日～金曜日 10:00～17:00 (土曜、日曜、祝日およびセンター指定の休日を除く)

* お電話は、ヤマハ修理ご相談センターでお受けします。

東日本サービスセンター

〒143-0006 東京都大田区平和島2丁目1-1 京浜トラックターミナル内14号棟A-5F

FAX 03-5762-2125

西日本サービスセンター

〒556-0011 大阪市浪速区難波中1丁目13-17 ナンバ辻本ニッセイビル7F

FAX 06-6649-9340

*名称、住所、電話番号、営業時間などは変更になる場合があります。

雅马哈乐器音响（中国）投资有限公司
上海市静安区新闻路1818号云和大厦2楼
客户服务热线：4000517700
公司网址：<http://www.yamaha.com.cn>

制造商： 雅马哈株式会社
制造商地址： 日本静冈县滨松市中区中泽町10-1
进口商： 雅马哈乐器音响（中国）投资有限公司
进口商地址： 上海市静安区新闻路1818号云和大厦2楼
原产地： 日本

Yamaha Global Site
<https://www.yamaha.com/>

Yamaha Downloads
<http://download.yamaha.com/>

Manual Development Group
© 2016 Yamaha Corporation

Published 01/2017 改版 PO*. *-**B0
Printed in Japan

ZW88880