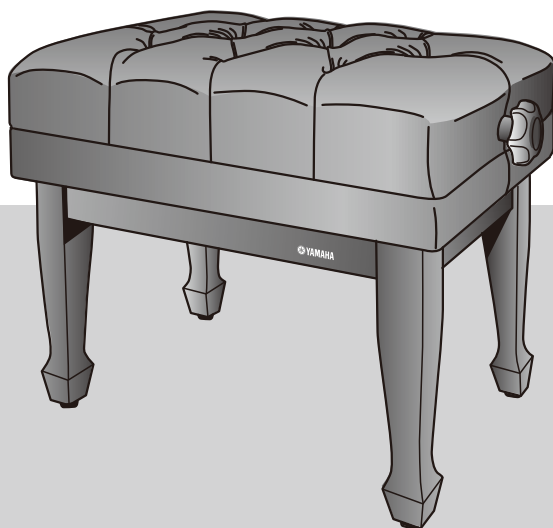


No.150

ピアノ専用椅子取扱説明書

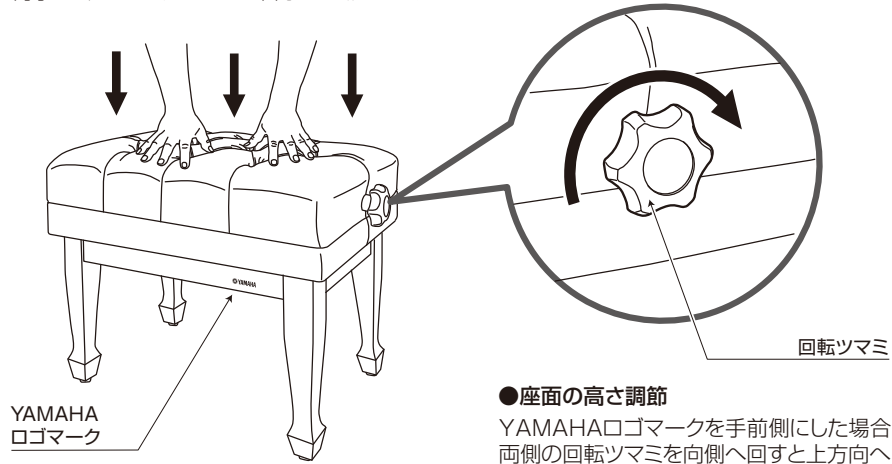


はじめにお読みください。

この度はピアノ専用椅子No.150をお買い上げいただき、ありがとうございます。本書には事故を防ぐための注意事項と製品の取り扱い方を記載しています。ご使用前に必ず本書をよくお読みのうえ、正しくお使いください。お読みになったあとは、いつでも見られるところに保管してください。

取扱説明/使用上のご注意

- ① 椅子を起こして、座面に力を加え四本脚がピッタリ床に接地するようにします。脚が正しく接地し、椅子がぐらつかないことを確認してください。



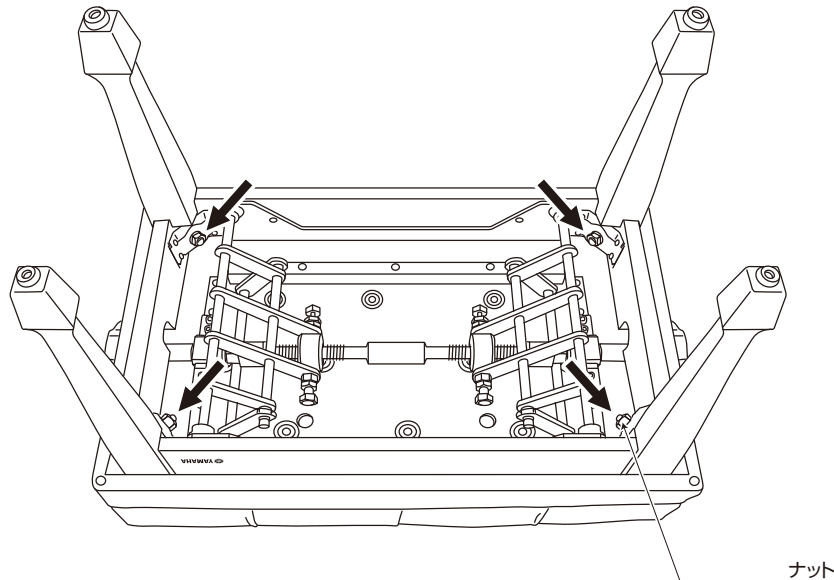
YAMAHA
ロゴマーク

回転ツマミ

●座面の高さ調節

YAMAHAロゴマークを手前側にした場合、両側の回転ツマミを向側へ回すと上方向へあがります。

- ② 椅子を裏返し、4箇所のナットが緩んでいないか、ときどき点検してスパナで締め付けてください。



ナット

安全上のご注意

⚠ 記号は、危険、警告
または注意を示します。

ご使用前に、必ずこの「安全上のご注意」をよくお読みください。

ここに示した注意事項は製品を正しく使用いただき、お客様や他の人々への危害や損害を防止し、製品の保全のために重要な内容ですので必ずお守りください。

お子様がご使用になる場合は、保護者の方が以下の内容をお子様にご説明していただきますようお願いいたします。お読みになった後は使用されている方がいつでも見られる所に必ず保管してください。

⚠ 必ず平らな場所でご使用ください。

注意 段差のある床など不安定な場所での使用は、転倒やガタツキの原因になります。



⚠ 移動の際は二人以上でおこなってください。

注意 椅子は重いので、転倒したり、ケガをするおそれがあります。




⚠ 椅子の上で遊んだり、飛び跳ねたり、椅子を踏み台として使用しないでください。

注意 転倒したり壊れたりしてケガをする場合があります。




⚠ 二人以上で腰かけないでください。

注意 腰かけた時の姿勢や椅子に無理が生じ、ケガや事故の原因となります。



⚠ 高さ調整は椅子から降りておこなってください。

注意 腰かけたまま行なうと、上下する部分が急に動いて手をはさむなどケガをする場合があります。



⚠ 高さ調整は、両側の回転ツマミを持っておこなってください。

椅子の両側にある回転ツマミを回すことで高さ6cm程度自由に調節することができます。

⚠ 椅子の高さは各人の適切な高さに調節してください。

椅子の高さによって弾きやすさや疲れ方が違ってきます。各人の最適な高さに調節してご使用ください。



⚠ 薬品、洗剤等のご使用はお避けください。

注意 座レザー、握り等のお手入れは、柔らかい布で空ぶきするか、ぬるま湯を布に含ませよく絞っておこなってください。変質の恐れがあるため、薬品・洗剤等はご使用にならないでください。

※仕様及び外観などは改良等のため予告なく変更することがあります。