

YAMAHA

PortaSound PSS-30

ヤマハポータサウンドをお買い上げいただき、 ありがとうございます。

ポータサウンドをながくお楽しみいただくために………注意！

●こんな所には置かないでください


- 暖房器具のそばや日中の車内など、極端に温度が高い場所。
- 湿気の多い場所。

●無理な力を加えないでください

- 落としたり、上に座ったりしないでください。
- ボタンやスイッチなどに、無理な力を加えないでください。

●こんな所ではお使いにならないでください。

- テレビやラジオをつけている時に、そのすぐ近くではお使いにならないでください。雑音が発生する場合があります。




●使用後は

- 必ずパワースイッチを切ってください。
- 長い間使わないときは電池をぬいておいてください。
- 電源アダプターを使用している場合も、使わないときはコンセントからプラグをぬいてください。

●お手入れは

- 柔らかい布でカラ拭きをしてください。
- 汚れがひどいときは、少し水で湿らせた布で拭いてください。
- アルコールやシンナー類は、絶対に使わないでください。
- 塩ビ系のものを長時間置くと、くっつく場合があるので注意してください。



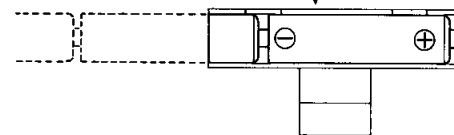
電源のしたく

電池？ それともコンセント？

●電池を使うなら…


ポータサウンドをウラ返してケースのフタをあけ、単3乾電池を4コ入れる。

⊕と⊖の方向に注意！



●コンセントを使うなら…

コンセントから電源をとるには、別売のアダプター〔PA-1、PA-1B〕が必要。このアダプターを背面の付属端子〔DC9-12V IN〕につなげば、OK。




〔PA-1、PA-1B〕以外は使わないでください。

さあ弾いてみよう

1. とにかく音をだそう

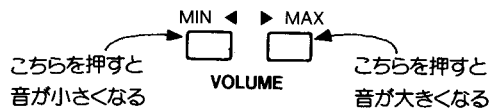
① パワースイッチをON。

これで鍵盤を押さえると、クラリネットの音がでる。



② 音の大きさを調節。

音の大きさは4段階に変えられる。パワースイッチONで一番大きな音。そこからMIN(左側のボタン)を3回押したときが一番小さい音だ。

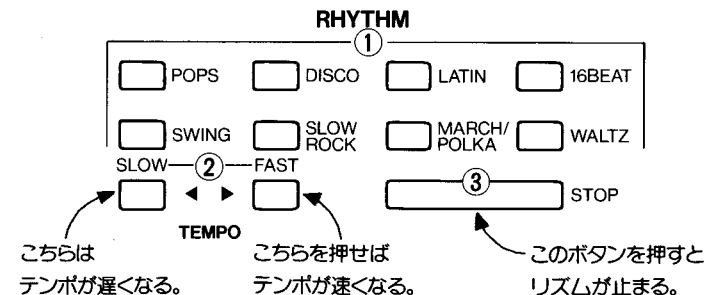


2. リズムを鳴らそう

① リズムを選んで、そのボタンを押す。 ② ここでテンポを調節。

とりえずリズムが鳴ります。

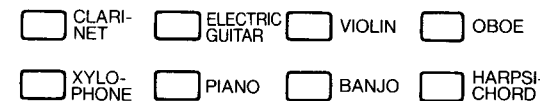
③ リズムを止めるときはストップを押す。



★テンポをもとに戻すときは、両方いっぺんに押すか、電源を入れなおす。

3. 音色を選ぼう

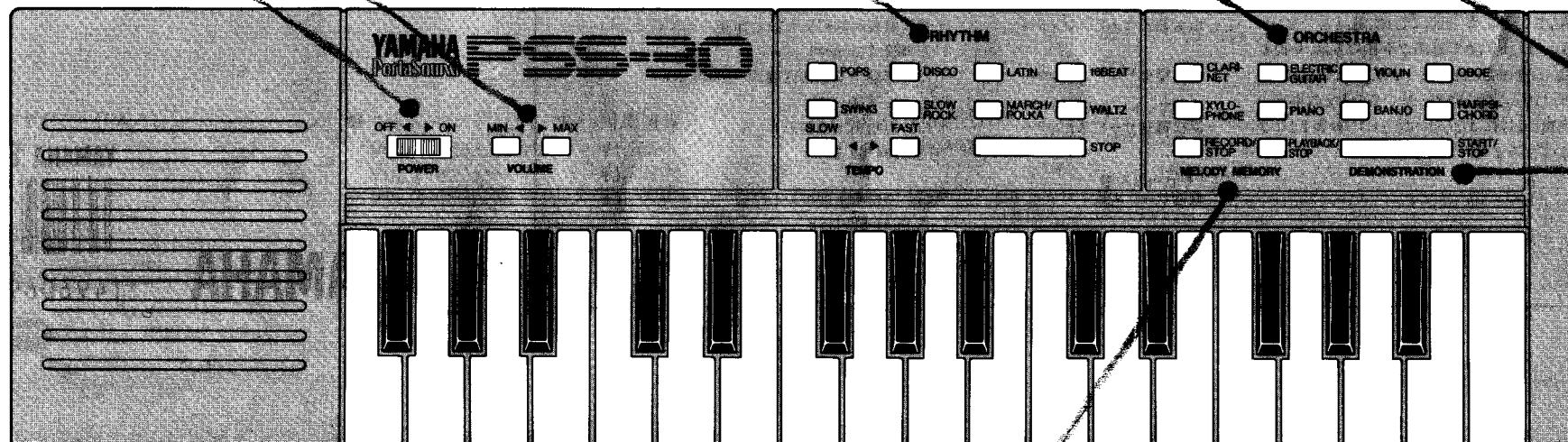
① 好きな音を選んで押す。 ORCHESTRA



② 鍵盤を押さえてみよう。

4. 自動演奏を聴こう

このボタンを押すと自動的に「アルプス1万尺」のミュージック・スタート!もういちど押せば止まるよ。



5. 演奏をポータサウンドに録音してみよう

「かえるの合唱」を録音してみよう。

①オーケストラで音色を選ぶ。

ここでは、クラリネットにしよう。

②リズムを選び、テンポを調節。

「かえるの合唱」は、マーチ/ポルカに。

そして、スローを3回押す。

③メロディーメモリーのレコード/ストップを押す。

④演奏スタート。自動的に録音もスタート!

⑤演奏がおわったら、もう一度レコード/ストップを押す。

これで録音はOK!

⑥プレイバック/ストップを押す。

「かえるの合唱」が自動演奏されたはず。

録音した分がおわれば自動的にストップ。

●違う音色でメロディーやハーモニーをかさねて弾くこともできる。(ここでは輪唱ふうにしてみよう)

1. オーケストラで音色を選ぶ。

ここではピアノにしよう。

2. プレイバック/ストップを押す。

3. 「かえるのうたが〜」まで演奏を聴いたら、鍵盤で同じように「ドレミファ

ミレド〜」と弾く。

NOTE:

★2つ以上の鍵盤を同時に押さえても、1音しか録音されません。

★16分音符の単位まで録音されます。それ以上短い音符は入りません。

また3連符も録音できません。

★録音の容量は110音符です。

★もう一度録音すると、前に録音した曲は自動的に消去されます。また、

パワースイッチを切ると録音した曲は消去されます。

②

RHYTHM

<input type="checkbox"/> POPS	<input type="checkbox"/> DISCO	<input type="checkbox"/> LATIN	<input type="checkbox"/> 16BEAT
<input type="checkbox"/> SWING	<input type="checkbox"/> SLOW ROCK	<input checked="" type="checkbox"/> MARCH/POLKA	<input type="checkbox"/> WALTZ
<input type="checkbox"/> SLOW	<input type="checkbox"/> FAST	<input type="checkbox"/> STOP	

TEMPO

②

①

ORCHESTRA

<input checked="" type="checkbox"/> CLARINET	<input type="checkbox"/> ELECTRIC GUITAR	<input type="checkbox"/> VIOLIN	<input type="checkbox"/> OBOE
<input type="checkbox"/> XYLOPHONE	<input type="checkbox"/> PIANO	<input type="checkbox"/> BANJO	<input type="checkbox"/> HARPIS-CHORD
<input checked="" type="checkbox"/> RECORD/STOP	<input checked="" type="checkbox"/> PLAYBACK/STOP	<input type="checkbox"/> START/STOP	

MELODY MEMORY DEMONSTRATION

③ ⑤ ⑥



かえるの合唱

訳詞 岡本敏明
ドイツ民謡



アフターサービスと保証

サービスのご依頼は、お買い上げ店へお申し付けください。

■本機の保証は、保証書よりご購入日から満1年です。尚、現金、クレジットなどによる保証の区別はいたしません。

(日本国内のみ有効)

■保証期間の1年を過ぎても有償にて責任をもってサービスを実施いたします。尚、補修用性能部品の保有期間は製造打ち切り後最低8年となっております。また、保証期間中の修理などアフターサービスについてご不明の場合は、お買い上げ店か右記、お近くのサービス網宛お問い合わせください。

■お買い上げ店による修理調整

故障の場合は、直接お買い上げ店にお持ち込みください。責任を持って修理調整をいたします。

■サービスをご依頼される前に

ご使用中に“故障ではないか”と思われましたら、まず本書の“故障と誤りやすい現象”の項を一度お読み頂き、お確かめください。(ご依頼をお受けして点検いたしますと故障でない場合でも点検代を申し受けますのでご注意ください。)

■サービスのご依頼

サービスをご依頼なさるときは、お名前、ご住所、電話番号をハッキリお知らせください。またお勤めて昼間ご不在の方は、お勤め先の電話番号、もしくは連絡方法をお知らせください。(楽器の具合をもう少し詳しくおたずねしたいときや、万一やむをえぬ事情によって、お約束を変更しなければならぬときにお客さまにご迷惑をおかけしないですみます。)

YAMAHA電気音響製品サービス拠点

(修理受付および修理品お預り窓口)

東京電音サービスセンター	〒211 川崎市中原区木月1184 TEL.044-434-3100
新潟電音サービスステーション	〒950 新潟市万代1-4-8 シルバーホールビル2F TEL.025-243-4321
大阪電音サービスセンター	〒565 吹田市新芦屋下1-16 千里丘センター内 TEL.06-877-5262
四国電音サービスステーション	〒760 高松市丸亀町8-7 ヤマハ高松店内 TEL.0878-51-7777.22-3045
名古屋電音サービスセンター	〒454 名古屋市中川区玉川町2-1-2 ヤマハ株名古屋流通センター TEL.052-652-2230
九州電音サービスセンター	〒812 福岡市博多区博多駅前2-11-4 TEL.092-472-2134
北海道電音サービスセンター	〒065 札幌市東区本町1条9-3 TEL.011-781-3621
仙台電音サービスセンター	〒983 仙台市卸町5-7 仙台卸商共同配送センター3F TEL.022-236-0249
広島電音サービスセンター	〒731 広島市安佐南区西原2丁目27-39 TEL.082-874-3787
浜松電音サービスセンター	〒435 浜松市上西町911 TEL.0534-65-6711
(本社) 電音サービス部	〒435 浜松市上西町911 TEL.0534-65-1158

*住所および電話番号は変更になる場合があります。

本 社	〒430 浜松市中沢町10-1 シングルキーボード事業部 TEL.0534(60)3275
東京営業所	〒104 東京都中央区銀座7-9-18 パールビル TEL.03(572)3111
大阪営業所	〒542 大阪市南区南船場3-12-9 心斎橋プラザビル東館 TEL.06(252)7491
名古屋営業所	〒460 名古屋市中区錦1-18-28 TEL.052(201)5145
九州営業所	〒812 福岡市博多区博多駅前2-11-4 TEL.092(472)2151
北海道営業所	〒064 札幌市中央区南十条西1-4 ヤマハセンター TEL.011(512)6113
仙台営業所	〒980 仙台市大町2-2-10 住友生命仙台青葉通ビル TEL.022(222)6141
広島営業所	〒730 広島市中区紙屋町1-1-18 TEL.082(244)3749

YAMAHA feelin' club



YAMAHA

T4960693004067