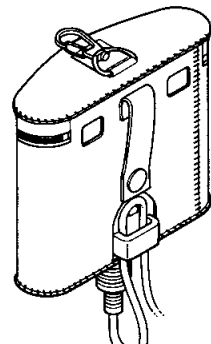


YAMAHA

BT7

WX MIDI/POWER PACK

OWNER'S MANUAL



BT7

WX用電源ボックス

取扱説明書

このたびは、ヤマハWX用電源ボックスBT7をお買い求めいただき、まことにありがとうございます。

BT7は、ヤマハウインドMIDIコントローラーWXシリーズ専用の電源ボックスです。ご使用前に、この取扱説明書をよくお読みくださいますよう、お願い申し上げます。

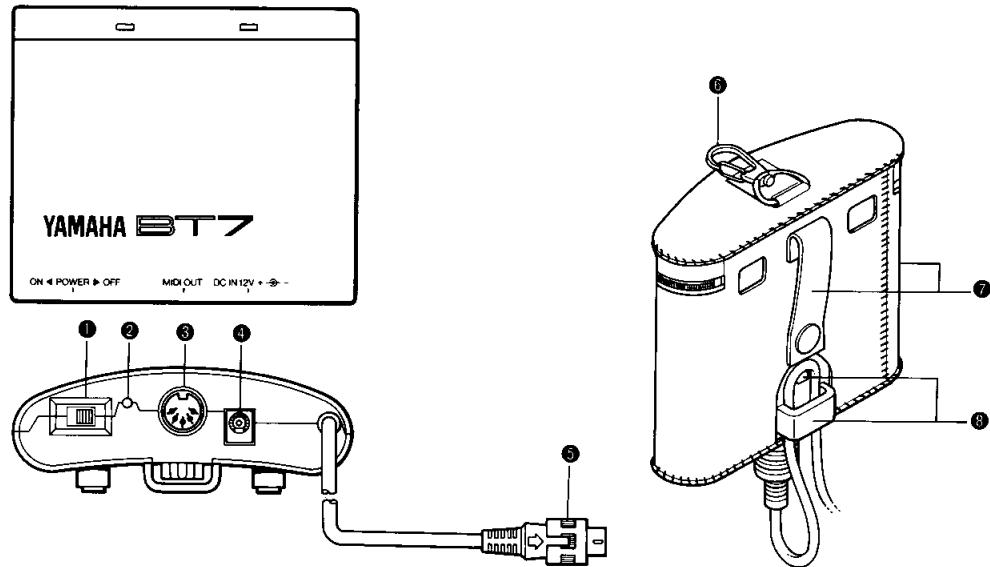
●目次

ご使用上の注意	8
各部の名称と機能	9
接続のしかた	11
仕様	12
サービスのご依頼について	13
お客様ご相談窓口	14

ご使用上の注意

- 物をぶつかけたり、落としたりの乱暴な取り扱い、製品に悪い影響を与え、性能を劣化させますので、ていねいにお取り扱いください。
- BT7は、乾電池の他、ACアダプターPA-1/1BまたはPA-3（別売）がご使用になれます。これ以外のアダプター（PA-3Bなど）をご使用になりますと、故障の原因となりますので、ご注意ください。
- 長期間使用しない場合は、液漏れによる故障などを防ぐため、乾電池を取り出してください。
- パワーインジケータLEDが点滅したり、まったく点灯しない場合は、新しい乾電池（単3×6本）と交換してください。
* マンガン電池を使用した場合、寿命は連続使用で約12時間です。
- 汚れなどのお手入れの際は、柔らかい布でからぶきし、ベンジンやシンナー、アルコールなどでふいたり、近くでエアゾールスプレーを散布したりすることはお避けください。

各部の名称と機能



①電源スイッチ

電源をON/OFFするためのスイッチです。

②パワーインジケータ/ローバッテリーウォーニングLED

電源を入れると点灯します。電池がなくなると点滅します。

③MIDI OUT端子

演奏情報が、MIDI のデータとして送信される端子です。音源などに接続します。

④DC IN端子

専用ACアダプターPA-1/1BまたはPA-3(別売)を接続するための端子です。

⑤専用ケーブルおよびコネクター

WXの端子に接続します。

⑥WX7 吊り下げ用フック

WX 7の吊り下げ用リングをここに引掛けることにより、WX 7本体を吊り下げることができます。

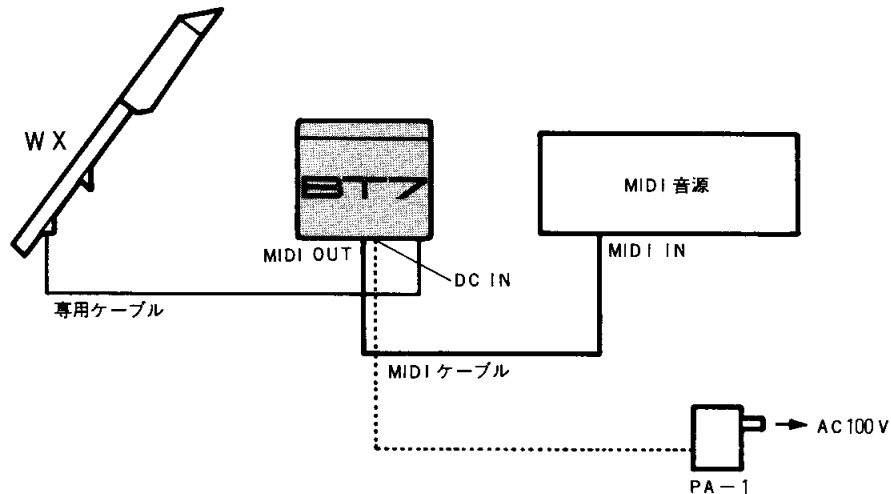
⑦ソフトケース、ベルト通し

立奏する場合などに腰に装着することができます。

⑧ケーブルホルダー

MIDI ケーブルが不用意に抜けないように図のように差し込んでおきます。

接続のしかた



* ACアダプターPA-1/1BまたはPA-3 (別売) で、家庭用100V電源が利用できます。

仕様

端子	専用端子 (DC OUT + MIDI IN)、MIDI OUT、DC IN
スイッチ	パワーON/OFF
インジケータ	パワーインジケータ/ローバッテリーウォーニングLED
電源	単3乾電池6本、またはヤマハACアダプターPA-1/1BまたはPA-3 (別売)
外形寸法	111 (W) × 95 (H) × 34 (D) mm
重量	300 g

*仕様および外観は、改良のため予告なく変更することがあります。

■保証とアフターサービス

サービスのご依頼、お問い合わせは、お買い上げ店、またはお近くのヤマハ電気音響製品サービス拠点にご連絡ください。

●保証書

本機には保証書がついています。

保証書は販売店がお渡ししますので、必ず「販売店印・お買い上げ日」などの記入をお確かめのうえ、大切に保管してください。

●保証期間

お買い上げ日から1年間です。

●保証期間中の修理

保証書記載内容に基づいて修理いたします。詳しくは保証書をご覧ください。

●保証期間経過後の修理

修理すれば使用できる場合は、ご希望により有料にて修理させていただきます。

下記の部品については、使用時間により劣化しやすいため、消耗に応じて部品の交換が必要となります。消耗部品の交換は、お買い上げ店またはヤマハ電気音響製品サービス拠点へご相談ください。

消耗部品の例

ボリュームコントロール、スイッチ、ランプ、リレー類、接続端子、鍵盤機構部品、鍵盤接点、フロッピーディスクドライブなど

●補修用性能部品の最低保有期間

製品の機能を維持するために必要な部品の最低保有期間は、製造打切後8年です。

●持込み修理のお願い

まず本書をよくお読みのうえ、もう一度お調べください。

それでも異常があるときは、お買い上げの販売店、または最寄りのヤマハ電気音響製品サービス拠点へ本機をご持参ください。

●製品の状態は詳しく

修理をご依頼いただくときは、製品名、モデル名などとあわせて、故障の状態をできるだけ詳しくお知らせください。

■お客様ご相談窓口

■ヤマハ電気音響製品サービス拠点（修理受付および修理品お持込み窓口）

北海道サービスセンター	〒064-0810	札幌市中央区南10条西1丁目1-50 ヤマハセンター内	TEL (011) 512-6108
仙台サービスセンター	〒984-0015	仙台市若林区卸町5-7 仙台卸商共同配送センター3F	TEL (022) 236-0249
首都圏サービスセンター	〒211-0025	川崎市中原区木月1184	TEL (044) 434-3100
東京サービスステーション*	〒108-0074	東京都港区高輪2-17-11	TEL (03) 5488-6625

(*お持ち込み修理のみお取り扱い)

浜松サービスセンター	〒435-0048	浜松市上西町911 ヤマハ(株)宮竹工場内	TEL (053) 465-6711
名古屋サービスセンター	〒454-0058	名古屋市中川区玉川町2-1-2 ヤマハ(株)名古屋流通センター3F	TEL (052) 652-2230
大阪サービスセンター	〒565-0803	吹田市新芦屋下1-16 ヤマハ(株)千里丘センター内	TEL (06) 877-5262
四国サービスステーション	〒760-0029	高松市丸龜町8-7 (株)ヤマハミュージック神戸 高松店内	TEL (0878) 22-3045
広島サービスセンター	〒731-0113	広島市安佐南区西原6-14-14	TEL (082) 874-3787
九州サービスセンター	〒812-8508	福岡市博多区博多駅前2-11-4	TEL (092) 472-2134
[本社]			
カスタマーサービス部	〒435-0048	浜松市上西町911 ヤマハ(株)宮竹工場内	TEL (053) 465-1158

■デジタル楽器に関するお問い合わせ窓口

北海道支店 第二営業課	〒064-0810	札幌市中央区南10条西1丁目1-50 ヤマハセンター内	TEL (011) 512-6113
仙台支店 第二営業課	〒980-0804	仙台市青葉区大町2-2-10	TEL (022) 222-6147
東京支店 第二営業部	〒108-8568	東京都港区高輪2-17-11	TEL (03) 5488-5476
関東支店 第二営業課	〒108-8568	東京都港区高輪2-17-11	TEL (03) 5488-1688
名古屋支店 第二営業課	〒460-8588	名古屋市中区錦1-18-28	TEL (052) 201-5199
大阪支店 第二営業部	〒542-0081	大阪市中央区南船場3-12-9 心斎橋プラザビル東館	TEL (06) 252-5231
広島支店 第二営業課	〒730-0031	広島市中区紙屋町1-1-18 ヤマハビル	TEL (082) 244-3749
九州支店 第二営業課	〒812-8508	福岡市博多区博多駅前2-11-4	TEL (092) 472-2130
電子楽器営業部			
デジタルCBX営業課	〒430-8650	浜松市中沢町10-1	TEL (053) 460-2432

ホームページ
ニフティサーブ

<http://www.yamaha.co.jp/>

「GO FMIDIVA」コマンドでFMIDIVAに入ると、ヤマハデジタル楽器およびDT製品のフォーラムがご覧いただけます。

電子会議

- #16.....ヤマハSynth & CBX情報ボード
- #17.....ヤマハSynth & CBXユーザーズカフェ
- #18.....ヤマハSynth & CBX相談室
- #8.....ヤマハ/デジタルCBX

データライブラリー

●所在地・電話番号などは変更されることがあります。

YAMAHA