

## ピアノ専用椅子取扱説明書






はじめにお読みください。

本書には事故を防ぐための注意事項と製品の取り扱い方を記載しています。ご使用前に必ず本書をよくお読みのうえ、正しくお使いください。お読みになったあとは、いつでも見られるところに保管してください。

# 安全のために必ずお守りください

## 記号表示について

取扱説明書に表示されている記号には、次のような意味があります。

	「ご注意ください」という注意喚起を示します。
	「～しないでください」という禁止を示します。
	「必ず実行してください」という強制を示します。

## 「警告」と「注意」について

以下、誤った取り扱いをすると生じることが想定される内容を、危害や損害の大きさと切迫の程度を明示するために、「警告」と「注意」に区分して掲載しています。よくお読みいただき、安全にお使いください。



### 警告

誤った取り扱いをしたときに、命に関わる、または重傷を負う事故が想定される内容です。

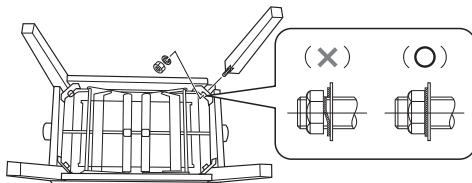
## 組み立て上のご注意



必ず実行

脚を取り付けるときは、スパナを使って取り付けナットとスプリングワッシャーのすき間がなくなるまで締め付ける。締め付けが不十分な状態で使用すると、椅子が壊れたり、転倒したりして、けがをすることがあります。

※スパナは 17mm のものを使用してください。



## 使用上のご注意



注意

背もたれがない椅子では、小さなお子様の後方への転落に注意する

小さなお子様、特に乳幼児の方がバランスをくずし、椅子から転落することがあります。特に背もたれがない椅子では、後方に転落し、大きなけがをすることがあります。



禁止

椅子のナットがゆるんだまま使用しない  
椅子が壊れて、けがをすることがあります。ときどき点検して、ゆるんでいる場合はスパナを使ってナットを締め直してご使用ください。



禁止

椅子で遊んだり、踏台にしたりしない

転倒したり、壊れたりして、けがをすることがあります。



必ず実行

高さ調整は椅子から降りて行う

腰掛けのまま行くと、上下する部分が急に動いて手を挟むなど、けがをすることがあります。



# ⚠️ 注意

誤った取り扱いをしたときに、軽傷を負う事故、または物的損害などが想定される内容です。

## 使用上のご注意



注意

**床を傷つけたり、汚したりしないように注意する**


椅子を直接床に置くと、床を傷つけたり、汚したりするおそれがあります。同梱の黒いフェルトを必要に応じて脚の裏側に貼り付けてご使用ください。



禁止

**二人以上で腰掛けない**

腰掛けたときの姿勢や椅子に無理が生じ、けがや事故の原因になります。



禁止

**異常がある状態のまま使用しない**

椅子が壊れて、けがをするおそれがあります。



禁止

**可動部のすき間に手を入れない**

手を挟んで、けがをするおそれがあります。



禁止

**椅子を改造しない**

破損やけがの原因になります。



必ず実行

**椅子は水平で平らな床面で使用する**

滑りやすい床面や、平らでない床面で使用すると、不安定になり転倒し、けがの原因になります。



必ず実行

**椅子を移動するときは注意して行う**

転倒して、けがをするおそれがあります。

## よりよくご活用いただくために

**ピアノ椅子の高さは、各人の適切な高さに調整してください。**

椅子の高さによって、弾きやすさや疲れ方が違ってきます。各人の最適な高さに調整してご使用ください。



**高さ調整は、両側の回転ツマミを持って行ってください。**

椅子の両側にある回転ツマミを回すことで、約6.5cmの高さ調節ができます。



**薬品、洗剤等のご使用はお避けください。**

座レザー、握り等のお手入れは、柔らかい布で乾拭きするか、ぬるま湯を布に含ませ、よく絞って拭いてください。変質のおそれがあるため、薬品、洗剤等はご使用にならないでください。

# 保証とアフターサービス

## 保証書について

- ♪保証書は必ず「販売店名・お買い上げ日」などの記入事項をお確かめのうえ、販売店よりお受け取りください。  
※保証書に「販売店名・お買い上げ日」などの記載がありませんと、保証期間内でも万一、修理の必要が生じた場合に有料となることがありますので十分にご注意ください。
- ♪保証書は、保証内容・保証規定をよくお読みのうえ、大切に保管してください。
- ♪保証期間は、お買い上げ日より1年間です。
- ♪使用上の誤り、不当な改造などによる故障・損傷は、保証期間内でも修理が必要な場合は有料となることがあります。また、機能の回復ができない場合もありますのでご注意ください。

## 修理を依頼される時

### 修理を依頼される時にご連絡いただきたい内容

お名前／ご住所（目印など）／電話番号（連絡にご都合の良い時間帯および悪い時間帯）／製品名・品番・お買い上げ日／故障内容（できるだけ詳しくお願いします）  
製品名・品番・お買い上げ日につきましてはお手元の保証書をご覧ください。

### 保証期間中の修理

保証書の規定に従って、お買い上げいただいた販売店が修理いたします。転居などでお買い上げの販売店にご依頼になれない場合は、お近くのヤマハ特約楽器店にご連絡ください。

### 保証期間経過後の修理

販売店またはお近くのヤマハ特約楽器店にご相談ください。修理によって機能が維持・回復できる場合は、お客様のご要望により有料で修理いたします。

## 補修用性能部品の最低保有期間

補修用性能部品（機能維持のために必要な部品）の最低保有期間は、製造終了後8年間です。

## ヤマハ ピアノサービス網

### ●ピアノ専用椅子の機能や取り扱いについてのお問い合わせ

最寄りの特約楽器店、または下記ヤマハお客様コミュニケーションセンターへお問い合わせください。

#### お客様コミュニケーションセンターピアノご相談窓口

ナビダイヤル  
(全国共通番号)



**0570-003-808**

※固定電話は、全国市内通話料金でご利用いただけます。  
通話料金は音声案内で確認できます。

上記番号でつながらない場合は053-460-4835へおかけください。

受付：月曜日～金曜日 10:00～17:00（土曜、日曜、祝日およびセンター指定の休日を除く）

<https://jp.yamaha.com/support/>

### ●ピアノ専用椅子の故障修理についてのお問い合わせ

お買い上げいただきましたヤマハ特約楽器店にお申しつけください。

**ヤマハ株式会社**

〒430-8650 静岡県浜松市中央区中沢町10-1

2024年7月発行 MWOE-D1

カタログコード PPT006 YC438D0