



STAGE PIANO

CP88

CP73

Aanvullende handleiding

Inhoud

Nieuwe functies in CP versie 2.00.	3
Aanvullend type Tempo Delay.	4
Extra functie voor het aanpassen van het demperresonantie-effect	4
Extra parameter Output Gain.	5
Aanvullende parameter voor Section SW Mode.	5
Aanvullende MIDI-functionaliteit voor de USB [TO DEVICE]-aansluiting	6
Uitbreiding van Live Set-pagina's.	7
Wijziging van de tijdsduur voor de Auto Power Off functie	8
Aanvullende nieuwe Voices.	9
Aanvullende nieuwe Live Set Sounds.	11
Update van Data List.	14
Nieuwe functies in CP versie 1.60.	27
Aanvullende nieuwe SETTINGS-parameters: Mono/Poly en Portamento.	28
Aanvullende nieuwe SETTINGS-parameter: Pan	29

Nieuwe functies in CP versie 1.50.	30
Aanvullende nieuwe SETTINGS-parameter: Touch Sensitivity	31
Aanvullende nieuwe Voices.	33
Aanvullende nieuwe Live Set Sounds.	34
 Nieuwe functies in CP versie 1.40.	 37
Verbeterde bediening.	38
Aanvullende nieuwe Voices.	39
Aanvullende nieuwe Live Set Sounds.	40
 Nieuwe functies in CP versie 1.30.	 43
Master EQ-instellingen opslaan in de Live Set Sound.	44
Verbeterde bediening.	45
Aanvullende nieuwe Voices.	46
Aanvullende nieuwe Live Set Sounds.	47
 Nieuwe functies in CP versie 1.20.	 50
Aanvullende nieuwe parameters voor regelaars.	51
Menu's selecteren met de LIVE SET-knoppen [1]-[6].	53
De huidige Live Set Sound initialiseren met de [EXIT]- + [SETTINGS]-knoppen.	54
Aanvullende nieuwe Voices.	55
Aanvullende nieuwe Live Set Sounds.	56
 Nieuwe functies in CP versie 1.10.	 58
Een specifieke Live Set Sound downloaden uit alle gegevensbestanden.	59
MIDI Control Delay.	60
Aanvullende nieuwe Voices.	61
Aanvullende nieuwe Live Set Sounds.	62

Nieuwe functies in CP versie 2.00

Yamaha heeft een upgrade uitgebracht van de CP-firmware, waaraan de volgende nieuwe functies zijn toegevoegd.

In deze handleiding worden toevoegingen en wijzigingen beschreven met betrekking tot de bij uw instrument geleverde Gebruikershandleiding.

- Er is een Tempo Delay-type toegevoegd aan de DELAY-effecten.
- Er is een parameter "Damper Resonance" toegevoegd aan de INSTELLINGEN.
- Er is een parameter "Output Gain" toegevoegd aan het MENU.
- Er is een parameter voor "Section SW Mode" toegevoegd aan het MENU.
- De USB [TO DEVICE]-aansluiting accepteert nu MIDI-apparaten.
- De Live Set-pagina's zijn uitgebreid.
- De tijdsduur voor de Auto Power Off-functie is gewijzigd.
- Er zijn nieuwe voices toegevoegd.
- Er zijn nieuwe Live Set Sounds toegevoegd.
- De Data List is bijgewerkt.

Aanvullend type Tempo Delay

Tempo Delay is toegevoegd aan de Delay-effecten.

Tempo Delay kan worden aan- en uitgezet met de [Analog/Digital]-schakelknop.

Wanneer Tempo Delay is ingeschakeld, knipperen de lampjes op de [Analog/Digital]-schakelknop en de [TIME]-knop.

Effect	Beschrijving
Analog	Typisch warm geluid van analoge delay. Gebruik de knop [DEPTH] om de effectdiepte aan te passen, de knop [FEEDBACK] om het aantal herhalingen aan te passen en de knop [TIME] om de vertragingstijd aan te passen. De maximale delaytijd is 800 ms.
Digital	Cleane digitale delay. Gebruik de knop [DEPTH] om de effectdiepte aan te passen, de knop [FEEDBACK] om het aantal herhalingen aan te passen en de knop [TIME] om de vertragingstijd aan te passen. De maximale delaytijd is 1486 ms.
Tempo	<p>Vertraging die kan worden toegepast om het tempo van het nummer te evenaren. Geef het tempo en de nootlengte op ("Tempo Delay Time"). De vertraging wordt met die lengte toegepast. De standaardinstelling van Tempo Delay Time is 1/4 (kwartnoot). Draai aan de knop [DEPTH] om de diepte aan te passen, aan de knop [FEEDBACK] om het feedbackniveau aan te passen, en aan de knop [TIME] om het tempo aan te passen. U kunt het tempo ook instellen door meerdere keren op de [Analog/Digital]-schakelknop te tikken terwijl u de [EXIT]-knop ingedrukt houdt.</p> <p>OPMERKING</p> <p>U kunt de nootlengte instellen met de handeling [EXIT]-knop + [TIME]-knop, of via [SETTINGS] → "Sound" → "Tempo Delay Time".</p>

Extra functie voor het aanpassen van het demperresonantie-effect

[SETTINGS] → "Sound" → "Piano" → "Damper Resonance"

Het demperresonantie-effect simuleert het rijke geluid van open strijkinstrumenten dat ontstaat wanneer het demperpedaal van een piano wordt ingedrukt. De "droge" en "natte" balans (Dry/Wet Balance) en de openheid van de snaren (Damper Control) kunnen nu worden aangepast.

Standaard:

- Dry/Wet Balance: D39>W
- Damper Control: 0

Extra parameter Output Gain

De parameter voor Output Gain (-24dB–0dB–+24dB) kan nu via het menu worden aangepast.

Vergelijking van oude en nieuwe boomdiagrammen

•V1.60	•V2.00
Menu	Menu
└ General	└ General
└ Master Tune	└ Master Tune
└ MIDI Settings	└ MIDI Settings
└ Keyboard/Pedal	└ Keyboard/Pedal
└ Local Control	└ Local Control
└ USB Audio Volume	└ I/O Volume
└ Auto Power Off	└ USB Audio
	└ Output Gain
	└ Auto Power Off
└ Control Panel	└ Control Panel
└ Job	└ Job
└ File	└ File
└ Version Info	└ Version Info

Aanvullende parameter voor Section SW Mode

[MENU] → "Control Panel" → "Advanced Settings" → "Section SW Mode"

Er is een nieuwe modus toegevoegd aan de [ON/OFF]-schakelaar van de Voice-sectie.

De volgende twee typen zijn beschikbaar.

Functienaam	Beschrijving
Section SW Mode	Realtime Wanneer de [ON/OFF]-schakelaar van de Voice-sectie uit staat, stopt het geluid van elke Voice-sectie onmiddellijk.
	Next-Key Wanneer de [ON/OFF]-schakelaar van de Voice-sectie uit staat, wordt de noot voor de ingedrukte toets gespeeld totdat de toets wordt losgelaten. Het geluid van elke Voice-sectie stopt vanaf de volgende noten.
Standaard: Realtime	

Aanvullende MIDI-functionaliteit voor de USB [TO DEVICE]-aansluiting

De USB [TO DEVICE]-aansluiting kan nu worden gebruikt voor het aansluiten van een MIDI-apparaat voor MIDI-invoer.

Wanneer u een USB MIDI-keyboard aansluit op de USB [TO DEVICE]-aansluiting, kunt u het op dezelfde manier gebruiken als het ingebouwde keyboard op de CP, voor zover de specificaties van het aangesloten keyboard dit toestaan.

LET OP

- De USB [TO DEVICE]-aansluiting heeft een maximaal nominaal vermogen van 5 V/500 mA voor elke aansluiting. Sluit geen USB-apparaten aan met een hoger nominaal vermogen, aangezien u daarmee het instrument zelf kunt beschadigen.
- Gebruik een USB-kabel van het type AB van minder dan 3 meter lang.

Compatibele MIDI-apparaten

- MIDI-apparaten die compatibel zijn met USB

USB MIDI-keyboards

- Compatibele Yamaha MIDI-apparaten

CP1, CP4 STAGE, CP40 STAGE, CP88, CP73, MODX, MODX+, MONTAGE, MOTIF XF, MOXF, MX, reface, YC, MONTAGE M, CK

Speciale opmerkingen over MIDI-communicatie

MIDI-communicatie met een apparaat dat is aangesloten via de USB [TO DEVICE] aansluiting volgt speciale regels, zodat het apparaat zich gedraagt als een ingebouwd toetsenbord.

- MIDI-communicatie is eenrichtingsverkeer (verzonden vanaf het externe MIDI-apparaat en ontvangen door de CP).
- Alle MIDI-gegevens worden ontvangen, ongeacht de MIDI-poort- en MIDI-kanaalinstellingen.

Uitbreiding van Live Set-pagina's

De Live Set-pagina's zijn uitgebreid van 20 pagina's naar 40 pagina's.

Wanneer het startscherm wordt weergegeven, kunt u 10 Live Set Pages tegelijk wijzigen door op de PAGE [–]- of PAGE [+]-knop te drukken terwijl u de [EXIT]-knop ingedrukt houdt.

OPMERKING

Er kunnen maximaal 20 Live Set Pages worden geladen in een instrument met een oudere firmwareversie, zelfs als de Live Set Pages zijn gemaakt met versie 2.0.

Wijziging van de tijdsduur voor de Auto Power Off functie

De tijdsduur voor de Auto Power Off-functie waarmee het instrument automatisch wordt uitgeschakeld, is van 30 minuten gewijzigd in 15 minuten.

Bovendien verschijnt nu de melding "Energy consumption might increase depending on the setting" wanneer u het Auto Power Off instellingenscherf opent.

[MENU] knop → "General" → "Auto Power Off" → "Enable"

Aanvullende nieuwe Voices

Deze CP-update omvat 2 nieuwe Voices ().

Voice List

Section	Category	No.	Voice	CC No.	CC #
PIANO	Grand Piano	1	CFX	1	12
		2	Imperial	2	12
		3	S700	3	12
		4	Digi Piano	4	12
		5	C7	58	12
		6	CF3	92	12
		7	Nashville C3	95	12
		8	Live CF3	96	12
		9	Hamburg Grand	107	12
		10	CFX2	1	44
		11	Imperial+	2	44
	Upright Piano	1	U1	5	12
		2	SU7	6	12
		3	Felt Piano	108	12
	CP	1	CP80 1	7	12
		2	CP80 2	8	12
	Layered Piano	1	Piano Strings	9	12
		2	Piano Synth	10	12
E.PIANO	Rd	1	78Rd	11	12
		2	75Rd Funky	12	12
		3	73Rd	13	12
		4	67Rd Dark	59	12
		5	67Rd Bright	60	12
		6	73Rd Studio	93	12
		7	74Rd Stage	94	12
	Wr	1	Wr Warm	14	12
		2	Wr Bright	15	12
		3	Wr Wide	61	12
	Clv	1	Clavi B	16	12
		2	Clavi S	17	12
		3	Harpsichord	18	12
	DX	1	DX Legend	19	12
		2	DX Woody	20	12
		3	DX FTine	21	12
		4	DX 7 II	22	12
		5	DX Mellow	23	12
		6	DX Crisp	24	12
SUB	Pad/Strings	1	Mellow Pad	25	12
		2	Spectrum	26	12
		3	Back Pad	27	12
		4	Air Choir	28	12
		5	Natural Str	29	12
		6	Warm Strings	30	12
		7	OB Strings	31	12
		8	Section Str	32	12
		9	Fat Saw Pad	62	12
		10	Noble Pad	63	12
		11	Pop Pad	64	12
		12	Analog Pad	65	12
		13	Itopia	66	12
		14	Marcato Str	67	12
		15	Slow Str	68	12
		16	Tape Str	69	12
		17	Oct Syn Str	70	12
		18	Angel Pad	97	12
		19	Mystic Pad	98	12
		20	JP Strings	99	12
		21	Pop Syn Str	100	12
		22	Fast Strings	101	12
		23	Pizzicato	102	12
		24	Dark Light	109	12
SUB	Pad/Strings	25	Digi Pad	110	12
		26	Lite Strings	111	12
		27	Unison Str	112	12
		28	Violin	113	12
		29	Cello	114	12
	Organ	1	Bright Bars	33	12
		2	Click Organ	34	12
		3	Draw Organ 1	35	12
		4	All Bars Out	36	12
		5	Draw Organ 2	37	12
		6	60s Combo	38	12
		7	Compact	39	12
		8	Panther	40	12
		9	Pipe Organ 1	41	12
		10	Pipe Organ 2	42	12
		11	Accordion	103	12
		12	Musette	115	12
	Chromatic Perc.	1	Glocken	43	12
		2	Vibraphone	44	12
		3	Xylophone	45	12
		4	Marimba	46	12
		5	Brightness	47	12
		6	Nice Bell	48	12
		7	Stack Bell	49	12
		8	Jazz Vibes	71	12
		9	Marimba 2	72	12
		10	Kalimba	73	12
		11	Heaven Bell	74	12
	Others	1	Syn Lead 1	50	12
		2	Syn Lead 2	51	12
		3	Syn Bass	52	12
		4	E.Bass	53	12
		5	A.Bass	54	12
		6	Steel Gt	55	12
		7	Clean Gt	56	12
		8	Syn Brass	57	12
		9	Sine Lead	75	12
		10	Sync Saw	76	12
		11	Dirty Hook	77	12
		12	Classic Mini	78	12
		13	Funky Mini	79	12
		14	Nu Mini	80	12
		15	80s Pop Bass	81	12
		16	Sub Bass	82	12
		17	Unison Bass	83	12
		18	Finger Bass	84	12
		19	Brass	85	12
		20	Syn Brass 2	86	12
		21	OB Brass 1	87	12
		22	OB Brass 2	88	12
		23	Jazz Flute	89	12
		24	Tape Flute	90	12
		25	Harmonica	91	12
		26	Classic Gt	104	12
		27	Steel Gt 2	105	12
		28	Sf. Brass	106	12
		29	12Strings Gt	116	12
		30	Clean Gt 2	117	12
		31	Syn Brass 3	118	12
		32	Horn	119	12
		33	Sax Section	120	12

Section	Category	No.	Voice	CC No.	CC #
		34	Soprano Sax	121	12
		35	Alto Sax	122	12
		36	Tenor Sax	123	12
		37	Baritone Sax	124	12
		38	Soft Square	125	12
		39	Calliope Lead	126	12
		40	1o1 Bass	127	12

Aanvullende nieuwe Live Set Sounds

Deze CP-update omvat nieuwe Live Set Sounds ().

Live Set Sound List

Page	No	Name	Split Point	Section	Voice Name	MSB	LSB	PC	Page	No	Name	Split Point	Section	Voice Name	MSB	LSB	PC
1	1	Natural CFX	G2	Piano	CFX	63	0	1	4	1	Compressed CFX	G2	Piano	CFX	63	3	1
				E.Piano	-								E.Piano	-			
				Sub	-								Sub	-			
1	2	NaturalImperial	G2	Piano	Imperial	63	0	2	4	2	Kinda Squashed	G2	Piano	Imperial	63	3	2
				E.Piano	-								E.Piano	-			
				Sub	-								Sub	-			
1	3	Jazz S700	G2	Piano	S700	63	0	3	4	3	Layered CFX	G2	Piano	CFX	63	3	3
				E.Piano	-								E.Piano	75Rd Funky			
				Sub	-								Sub	Mellow Pad			
1	4	Rock Upright	G2	Piano	U1	63	0	4	4	4	Chorus CFX	G2	Piano	CFX	63	3	4
				E.Piano	-								E.Piano	-			
				Sub	-								Sub	-			
1	5	Simple 78	G2	Piano	-	63	0	5	4	5	Upright	G2	Piano	U1	63	3	5
				E.Piano	78Rd								E.Piano	-			
				Sub	-								Sub	-			
1	6	Funky Tines	G2	Piano	-	63	0	6	4	6	A Tacky Piano	G2	Piano	SU7	63	3	6
				E.Piano	75Rd Funky								E.Piano	75Rd Funky			
				Sub	-								Sub	Brightness			
1	7	Tremolo Wr	G2	Piano	-	63	0	7	4	7	HonkyTonk Piano	G2	Piano	U1	63	3	7
				E.Piano	Wr Warm								E.Piano	-			
				Sub	-								Sub	-			
1	8	Clavi B Amped	G2	Piano	-	63	0	8	4	8	Old Record	G2	Piano	U1	63	3	8
				E.Piano	Clavi B								E.Piano	-			
				Sub	-								Sub	-			
2	1	CFX+DX Legend	G2	Piano	CFX	63	1	1	5	1	Case 73	G2	Piano	-	63	4	1
				E.Piano	DX Legend								E.Piano	73Rd			
				Sub	-								Sub	-			
2	2	A.Bass/78Rd	G2	Piano	U1	63	1	2	5	2	Chimin' Tines	G2	Piano	Digi Piano	63	4	2
				E.Piano	78Rd								E.Piano	78Rd			
				Sub	A.Bass								Sub	Glocken			
2	3	80s El Grand	G2	Piano	CP80 1	63	1	3	5	3	Slow Phase	G2	Piano	-	63	4	3
				E.Piano	-								E.Piano	73Rd			
				Sub	-								Sub	-			
2	4	Brite Pop 8ve	G2	Piano	Digi Piano	63	1	4	5	4	73 Tines OD	G2	Piano	-	63	4	4
				E.Piano	DX Legend								E.Piano	73Rd			
				Sub	OB Strings								Sub	-			
2	5	E.Bass/78Rd	G2	Piano	-	63	1	5	5	5	Fast Phaser	G2	Piano	-	63	4	5
				E.Piano	78Rd								E.Piano	75Rd Funky			
				Sub	E.Bass								Sub	-			
2	6	Driven Wr+Pad	G2	Piano	-	63	1	6	5	6	Ampy Funk	G2	Piano	-	63	4	6
				E.Piano	Wr Warm								E.Piano	75Rd Funky			
				Sub	Warm Strings								Sub	-			
2	7	Imperial + Str	G2	Piano	Imperial	63	1	7	5	7	Wet Phase	G2	Piano	-	63	4	7
				E.Piano	-								E.Piano	78Rd			
				Sub	Section Str								Sub	-			
2	8	Ghostly U1	G2	Piano	U1	63	1	8	5	8	78 & Pad	G2	Piano	-	63	4	8
				E.Piano	Wr Warm								E.Piano	78Rd			
				Sub	-								Sub	Mellow Pad			
3	1	Rock Grand	G2	Piano	CFX	63	2	1	6	1	Wr Bright	G2	Piano	-	63	5	1
				E.Piano	-								E.Piano	Wr Bright			
				Sub	-								Sub	-			
3	2	S700 + Pad	G2	Piano	S700	63	2	2	6	2	Wr Comp	G2	Piano	-	63	5	2
				E.Piano	-								E.Piano	Wr Warm			
				Sub	OB Strings								Sub	-			
3	3	MonoCmp CFX	G2	Piano	CFX	63	2	3	6	3	Clavi B	G2	Piano	-	63	5	3
				E.Piano	-								E.Piano	Clavi B			
				Sub	-								Sub	-			
3	4	Lo Fi Grand	G2	Piano	CFX	63	2	4	6	4	Driven S	G2	Piano	-	63	5	4
				E.Piano	-								E.Piano	Clavi S			
				Sub	-								Sub	-			
3	5	Piano Grind Pad	G2	Piano	Piano Synth	63	2	5	6	5	Clavi Wah Dist	G2	Piano	-	63	5	5
				E.Piano	73Rd								E.Piano	Clavi B			
				Sub	Mellow Pad								Sub	-			
3	6	Lush Love	G2	Piano	Imperial	63	2	6	6	6	Squeeze B	G2	Piano	-	63	5	6
				E.Piano	78Rd								E.Piano	Clavi B			
				Sub	Brightness								Sub	-			
3	7	Big S700	G2	Piano	S700	63	2	7	6	7	Long Chorus S	G2	Piano	-	63	5	7
				E.Piano	73Rd								E.Piano	Clavi S			
				Sub	OB Strings								Sub	-			
3	8	Piano Scape	G2	Piano	Imperial	63	2	8	6	8	Rock Wr w/Ba	G2	Piano	Digi Piano	63	5	8
				E.Piano	DX Legend								E.Piano	Wr Bright			
				Sub	Mellow Pad								Sub	E.Bass			

Page	No	Name	Split Point	Section	Voice Name	MSB	LSB	PC
7	1	CP80 Comp	G2	Piano	CP80 1	63	6	1
				E.Piano	-			
				Sub	-			
7	2	Natural CP80	G2	Piano	CP80 2	63	6	2
				E.Piano	-			
				Sub	-			
7	3	Chorus Legend	G2	Piano	-	63	6	3
				E.Piano	DX Legend			
				Sub	-			
7	4	Chorus FTine	G2	Piano	-	63	6	4
				E.Piano	DX FTine			
				Sub	Mellow Pad			
7	5	Chorus 7II	G2	Piano	-	63	6	5
				E.Piano	DX 7 II			
				Sub	-			
7	6	Legend + Pad	G2	Piano	-	63	6	6
				E.Piano	DX Legend			
				Sub	OB Strings			
7	7	SynBass/DXEP	G2	Piano	-	63	6	7
				E.Piano	DX Mellow			
				Sub	Syn Bass			
7	8	Digi DX Pads	G2	Piano	Digi Piano	63	6	8
				E.Piano	DX Legend			
				Sub	Mellow Pad			
8	1	Bright Bars	G2	Piano	-	63	7	1
				E.Piano	-			
				Sub	Bright Bars			
8	2	All Bars Out	G2	Piano	-	63	7	2
				E.Piano	-			
				Sub	All Bars Out			
8	3	PipeOrgan1	G2	Piano	-	63	7	3
				E.Piano	-			
				Sub	Pipe Organ 1			
8	4	PipeOrgan2	G2	Piano	-	63	7	4
				E.Piano	-			
				Sub	Pipe Organ 2			
8	5	The Red Combo	G2	Piano	-	63	7	5
				E.Piano	-			
				Sub	60s Combo			
8	6	Italian Combo	G2	Piano	-	63	7	6
				E.Piano	-			
				Sub	Compact			
8	7	Aggro Syn Pad	G2	Piano	-	63	7	7
				E.Piano	78Rd			
				Sub	Panther			
8	8	RdBa/60sCombo	G2	Piano	-	63	7	8
				E.Piano	78Rd			
				Sub	60s Combo			
9	1	Strings1	G2	Piano	-	63	8	1
				E.Piano	-			
				Sub	Natural Str			
9	2	Strings2	G2	Piano	-	63	8	2
				E.Piano	-			
				Sub	Section Str			
9	3	Synth Pad1	G2	Piano	-	63	8	3
				E.Piano	-			
				Sub	Mellow Pad			
9	4	Synth Pad2	G2	Piano	-	63	8	4
				E.Piano	-			
				Sub	Warm Strings			
9	5	Vibraphone	G2	Piano	-	63	8	5
				E.Piano	-			
				Sub	Vibraphone			
9	6	Nice Bell	G2	Piano	-	63	8	6
				E.Piano	-			
				Sub	Nice Bell			
9	7	Syn Brass	G2	Piano	-	63	8	7
				E.Piano	-			
				Sub	Syn Brass			
9	8	Syn Lead1	G2	Piano	-	63	8	8
				E.Piano	78Rd			
				Sub	Syn Lead 1			

Page	No	Name	Split Point	Section	Voice Name	MSB	LSB	PC
10	1	Harpsichord	G2	Piano	-	63	9	1
				E.Piano	Harpsichord			
				Sub	-			
10	2	Electric Harpsi	G2	Piano	-	63	9	2
				E.Piano	Harpsichord			
				Sub	-			
10	3	Pipes Rd PBMW	G2	Piano	Digi Piano	63	9	3
				E.Piano	78Rd			
				Sub	Pipe Organ 2			
10	4	Funky w/RdBass	G2	Piano	CP80 1	63	9	4
				E.Piano	78Rd			
				Sub	Marimba			
10	5	Rough Lead	G2	Piano	CP80 2	63	9	5
				E.Piano	78Rd			
				Sub	Back Pad			
10	6	Clavi Syn Wah	G2	Piano	-	63	9	6
				E.Piano	Clavi B			
				Sub	Syn Lead 1			
10	7	Chimin' Crs	G2	Piano	Digi Piano	63	9	7
				E.Piano	75Rd Funky			
				Sub	Glocken			
10	8	Brite Pop	G2	Piano	Digi Piano	63	9	8
				E.Piano	DX Legend			
				Sub	OB Strings			
11	1	Back to 60s SP	G2	Piano	-	63	10	1
				E.Piano	67Rd Dark			
				Sub	-			
11	2	80s Piano JG	G2	Piano	C7	63	10	2
				E.Piano	78Rd			
				Sub	-			
11	3	NaturalWrWideJG	G2	Piano	-	63	10	3
				E.Piano	Wr Wide			
				Sub	-			
11	4	Chorused67Rd SP	G2	Piano	-	63	10	4
				E.Piano	67Rd Bright			
				Sub	-			
11	5	R&B Ballad NS	G2	Piano	-	63	10	5
				E.Piano	67Rd Dark			
				Sub	-			
11	6	Squashed C7 NS	G2	Piano	C7	63	10	6
				E.Piano	-			
				Sub	-			
11	7	WrWideChorus SP	G2	Piano	-	63	10	7
				E.Piano	Wr Wide			
				Sub	-			
11	8	Driven 67Rd JG	G2	Piano	-	63	10	8
				E.Piano	67Rd Bright			
				Sub	-			
12	1	CFX + Slow Str	G2	Piano	CFX	63	11	1
				E.Piano	-			
				Sub	Slow Str			
12	2	C7 + Noble Pad	G2	Piano	C7	63	11	2
				E.Piano	-			
				Sub	Noble Pad			
12	3	78Rd+AnalogPad	G2	Piano	-	63	11	3
				E.Piano	78Rd			
				Sub	Analog Pad			
12	4	78Rd+OBBrass MW	G2	Piano	-	63	11	4
				E.Piano	78Rd			
				Sub	OB Brass 1			
12	5	Sync Saw/DX EP	C3	Piano	-	63	11	5
				E.Piano	DX Legend			
				Sub	Sync Saw			
12	6	Fat Saw Pad MW	G2	Piano	-	63	11	6
				E.Piano	-			
				Sub	Fat Saw Pad			
12	7	OB Brass	G2	Piano	-	63	11	7
				E.Piano	-			
				Sub	OB Brass 2			
12	8	Marcato Str	G2	Piano	-	63	11	8
				E.Piano	-			
				Sub	Marcato Str			

Page	No	Name	Split Point	Section	Voice Name	MSB	LSB	PC
13	1	73Rd Studio	G2	Piano	-	63	12	1
				E.Piano	73Rd Studio			
				Sub	-			
13	2	73Rd Chorus	G2	Piano	-	63	12	2
				E.Piano	73Rd Studio			
				Sub	-			
13	3	73Rd+AnalogPad	G2	Piano	-	63	12	3
				E.Piano	73Rd Studio			
				Sub	Analog Pad			
13	4	73Rd+AP	G2	Piano	C7	63	12	4
				E.Piano	73Rd Studio			
				Sub	-			
13	5	74Rd Stage	G2	Piano	-	63	12	5
				E.Piano	74Rd Stage			
				Sub	-			
13	6	Overdriven 74Rd	G2	Piano	-	63	12	6
				E.Piano	74Rd Stage			
				Sub	-			
13	7	CF3	G2	Piano	CF3	63	12	7
				E.Piano	-			
				Sub	-			
13	8	CF3+AnalogPad	G2	Piano	CF3	63	12	8
				E.Piano	-			
				Sub	Analog Pad			
14	1	Nashville C3	G2	Piano	Nashville C3	63	13	1
				E.Piano	-			
				Sub	-			
14	2	NVille C3 Comp	G2	Piano	Nashville C3	63	13	2
				E.Piano	-			
				Sub	-			
14	3	Fat Jazz Ballad	G2	Piano	Nashville C3	63	13	3
				E.Piano	78Rd			
				Sub	Vibraphone			
14	4	Fundamental Pad	G2	Piano	Nashville C3	63	13	4
				E.Piano	73Rd			
				Sub	Analog Pad			
14	5	Live CF3	G2	Piano	Live CF3	63	13	5
				E.Piano	-			
				Sub	-			
14	6	WestCoast CF3	G2	Piano	Live CF3	63	13	6
				E.Piano	78Rd			
				Sub	Analog Pad			
14	7	Gospel CF3	G2	Piano	Live CF3	63	13	7
				E.Piano	-			
				Sub	-			
14	8	Piano Pad CF3	G2	Piano	Live CF3	63	13	8
				E.Piano	-			
				Sub	Analog Pad			

Page	No	Name	Split Point	Section	Voice Name	MSB	LSB	PC
15	1	Hamburg Grand	G2	Piano	Hamburg Grand	63	14	1
				E.Piano	-			
				Sub	-			
15	2	Ambient Hamburg	G2	Piano	Hamburg Grand	63	14	2
				E.Piano	-			
				Sub	-			
15	3	Soft Ballad H-G	G2	Piano	Hamburg Grand	63	14	3
				E.Piano	78Rd			
				Sub	-			
15	4	Romance Layer	G2	Piano	Hamburg Grand	63	14	4
				E.Piano	-			
				Sub	Slow Str			
15	5	Felt Piano	G2	Piano	Felt Piano	63	14	5
				E.Piano	-			
				Sub	-			
15	6	Night Moods	G2	Piano	Felt Piano	63	14	6
				E.Piano	67Rd Dark			
				Sub	Analog Pad			
15	7	Big MusicBox	G2	Piano	Felt Piano	63	14	7
				E.Piano	DX FTime			
				Sub	E.Bass			
15	8	All Mellow	G2	Piano	Felt Piano	63	14	8
				E.Piano	Wr Wide			
				Sub	Soft Square			
16	1	CFX2	G2	Piano	CFX2	63	15	1
				E.Piano	-			
				Sub	-			
16	2	CFX2/78Rd	G2	Piano	CFX2	63	15	2
				E.Piano	78Rd			
				Sub	-			
16	3	Quiet CFX2	G2	Piano	CFX2	63	15	3
				E.Piano	73Rd			
				Sub	Analog Pad			
16	4	Blockbuster	G2	Piano	CFX2	63	15	4
				E.Piano	DX Legend			
				Sub	Slow Str			
16	5	Imperial+	G2	Piano	Imperial+	63	15	5
				E.Piano	-			
				Sub	-			
16	6	Studio Layer	G2	Piano	Imperial+	63	15	6
				E.Piano	Wr Wide			
				Sub	-			
16	7	Warm Layer	G2	Piano	Imperial+	63	15	7
				E.Piano	DX 7 II			
				Sub	Analog Pad			
16	8	Distant Ring	G2	Piano	Imperial+	63	15	8
				E.Piano	67Rd Bright			
				Sub	Sub Bass			

Update van Data List

De Data List is bijgewerkt.

DATA LIST

Control Change Number List

P:=Piano, E:=Electric Piano, S:=Sub

Parameters shown within parentheses do not affect the sound of this instrument.

* Only affected by foot switch, and not foot controller.

*Parameter value/Controller value Correspondence Table (page 2)

	CC No. (LCD indication)	Panel controls	Table*
Piano	12 or 44 P: Select	18 Voice category selector	M
		19 Voice select switch	M
	13 P: Volume	23 [VOLUME] knob	A
	14 P: Tone	24 [TONE] knob	A
	15 P: Damper Reso	25 DAMPER RESONANCE [ON/OFF] button	B
	16 P: Effect SW	26 Insertion effect [ON/OFF] button	B
	17 P: Effect Depth	28 [DEPTH] knob	A
	77 P: Delay Depth	44 [DEPTH] knob	A
	81 P: Reverb Depth	48 [DEPTH] knob	A
	102 P: SW	17 Voice section [ON/OFF] switch	B
	103 P: Split	21 SPLIT [L R] button	E
	104 P: Octave	22 OCTAVE [-2 -1]/[+1 +2] buttons	F
	105 P: Effect Type	27 Insertion effect switch button	G
E.Piano	18 E: Select	18 Voice category selector	N
		19 Voice select switch	N
	19 E: Volume	23 [VOLUME] knob	A
	20 E: Tone	24 [TONE] knob	A
	21 E: Drive SW	26 Insertion effect [ON/OFF] button	B
	22 E: Drive Depth	28 [DRIVE] knob	A
	23 E: Effect 1 SW	26 Insertion effect [ON/OFF] button	B
	24 E: Effect 1 Depth	31 [DEPTH] knob	A
	25 E: Effect 1 Rate	32 [RATE] knob	A
	26 E: Effect 2 SW	26 Insertion effect [ON/OFF] button	B
	27 E: Effect 2 Depth	34 [DEPTH] knob	A
	28 E: Effect 2 Speed	35 [SPEED] knob	A
	78 E: Delay Depth	44 [DEPTH] knob	A
	82 E: Reverb Depth	48 [DEPTH] knob	A
	106 E: SW	17 Voice section [ON/OFF] switch	B
	107 E: Split	21 SPLIT [L R] button	E
	108 E: Octave	22 OCTAVE [-2 -1]/[+1 +2] buttons	F
	109 E: Effect 1 Type	30 Insertion effect switch button	H
	110 E: Effect 2 Type	33 Insertion effect switch button	I
Sub	29 S: Select	18 Voice category selector	O
		19 Voice select switch	O
	30 S: Volume	23 [VOLUME] knob	A
	31 S: Tone	24 [TONE] knob	A
	68 S: Effect SW	26 Insertion effect [ON/OFF] button	B
	72 S: Release	37 [RELEASE] knob	A
	73 S: Attack	38 [ATTACK] knob	A
	75 S: Effect Depth	39 [DEPTH] knob	A
	76 S: Effect Speed	40 [SPEED] knob	A
	79 S: Delay Depth	44 [DEPTH] knob	A
	83 S: Reverb Depth	48 [DEPTH] knob	A
	111 S: SW	17 Voice section [ON/OFF] switch	B
	112 S: Split	21 SPLIT [L R] button	E
	113 S: Octave	22 OCTAVE [-2 -1]/[+1 +2] buttons	F
	114 S: Effect Type	36 Insertion effect switch button	J
DELAY REVERB	80 Delay Time	46 [TIME] knob	A
	85 Reverb Time	49 [TIME] knob	A
	91 All Reverb Depth	48 [DEPTH] knob	A
	92 Delay Feedback	45 [FEEDBACK] knob	A
	93 All Delay Depth	44 [DEPTH] knob	A
	115 Delay SW	42 DELAY [ON/OFF] switch	B
	116 Delay Effect Type	43 [Analog/Digital] switch button	K
	117 Reverb SW	47 REVERB [ON/OFF] switch	B
	118 Depth Knob Select	41 Effect level display switch button	L
MASTER EQUALIZER	86 Master EQ SW	50 MASTER EQUALIZER [ON/OFF] button	B
	87 Master EQ High	51 [HIGH] knob	C
	88 Master EQ Mid	52 [MID] knob	C
	89 Master EQ Freq	53 [FREQUENCY] knob	D
	90 Master EQ Low	54 [LOW] knob	C

	CC No. (LCD indication)	Panel controls	Table*
PEDAL	1 Modulation		
	4 Pedal Wah		
	5 (Portamento Time)		
	6 (Data Entry MSB)		
	7 All Volume		
	10 (Pan)		
	11 Expression		
	12 P: Select	18 Voice category selector	M
		19 Voice select switch	M
	13 P: Volume	23 [VOLUME] knob	A
	14 P: Tone	24 [TONE] knob	A
	15 P: Damper Reso	25 DAMPER RESONANCE [ON/OFF] button	B
	16 P: Effect SW	26 Insertion effect [ON/OFF] button	B
	17 P: Effect Depth	28 [DEPTH] knob	A
	18 E: Select	18 Voice category selector	N
		19 Voice select switch	N
	19 E: Volume	23 [VOLUME] knob	A
	20 E: Tone	24 [TONE] knob	A
	21 E: Drive SW	26 Insertion effect [ON/OFF] button	B
	22 E: Drive Depth	28 [DRIVE] knob	A
	23 E: Effect 1 SW	26 Insertion effect [ON/OFF] button	B
	24 E: Effect 1 Depth	31 [DEPTH] knob	A
	25 E: Effect 1 Rate	32 [RATE] knob	A
	26 E: Effect 2 SW	26 Insertion effect [ON/OFF] button	B
	27 E: Effect 2 Depth	34 [DEPTH] knob	A
	28 E: Effect 2 Speed	35 [SPEED] knob	A
	29 S: Select	18 Voice category selector	O
		19 Voice select switch	O
	30 S: Volume	23 [VOLUME] knob	A
	31 S: Tone	24 [TONE] knob	A
	32 (Bank LSB)		
	38 (Data Entry LSB)		
	64 Sustain	*	
	65 (Portamento)		
	66 Sostenuto	*	
	67 Soft		
	68 S: Effect SW	26 Insertion effect [ON/OFF] button	B
	71 (Resonance)		
	72 S: Release	37 [RELEASE] knob	A
	73 S: Attack	38 [ATTACK] knob	A
	74 (Cutoff)		
	75 S: Effect Depth	39 [DEPTH] knob	A
	76 S: Effect Speed	40 [SPEED] knob	A
	77 P: Delay Depth	44 [DEPTH] knob	A
	78 E: Delay Depth	44 [DEPTH] knob	A
	79 S: Delay Depth	44 [DEPTH] knob	A
	80 Delay Time	46 [TIME] knob	A
	81 P: Reverb Depth	48 [DEPTH] knob	A
	82 E: Reverb Depth	48 [DEPTH] knob	A
	83 S: Reverb Depth	48 [DEPTH] knob	A
	84 (Portamento Ctrl)		
	85 Reverb Time	49 [TIME] knob	A
	86 Master EQ SW	50 MASTER EQUALIZER [ON/OFF] button	B
	87 Master EQ High	51 [HIGH] knob	C
	88 Master EQ Mid	52 [MID] knob	C
	89 Master EQ Freq	53 [FREQUENCY] knob	D
	90 Master EQ Low	54 [LOW] knob	C
	91 All Reverb Depth	48 [DEPTH] knob	A
	92 Delay Feedback	45 [FEEDBACK] knob	A
	93 All Delay Depth	44 [DEPTH] knob	A
	94 (Effect 4 Depth)		

	CC No. (LCD indication)	Panel controls	Table*
PEDAL	95 (Effect 5 Depth)		
	96 (Data Increment)		
	97 (Data Decrement)		
	98 (NRPN LSB)		
	99 (NRPN MSB)		
	100 (RPN LSB)		
	101 (RPN MSB)		
	102 P: SW	17 Voice section [ON/OFF] switch	B
	103 P: Split	21 SPLIT [L R] button	E
	104 P: Octave	22 OCTAVE [-2 -1]/[+1 +2] buttons	F
	105 P: Effect Type	27 Insertion effect switch button	G
	106 E: SW	17 Voice section [ON/OFF] switch	B
	107 E: Split	21 SPLIT [L R] button	E
	108 E: Octave	22 OCTAVE [-2 -1]/[+1 +2] buttons	F
	109 E: Effect 1 Type	30 Insertion effect switch button	H
	110 E: Effect 2 Type	32 [RATE] knob	I
	111 S: SW	17 Voice section [ON/OFF] switch	B
	112 S: Split	21 SPLIT [L R] button	E
	113 S: Octave	22 OCTAVE [-2 -1]/[+1 +2] buttons	F
	114 S: Effect Type	38 Insertion effect switch button	J
	115 Delay SW	42 DELAY [ON/OFF] switch	B
	116 Delay Effect Type	43 [Analog/Digital] switch button	K
	117 Reverb SW	47 REVERB [ON/OFF] switch	B
	118 Depth Knob Select	41 Effect level display switch button	L
	--- Live Set Sound +	*	
	--- Live Set Sound -	*	
	--- Tempo Delay Tap	*	

Correspondence Table

A

Parameter		Controller	
		Transmitted	Recognized
0-127		0-127	0-127

B

Parameter		Controller	
		Transmitted	Recognized
Off	0	0	0-63
On	1	127	64-127

C

Parameter		Controller	
		Transmitted	Recognized
-12dB	52	0-5	0-5
-11dB	53	6-10	6-10
-10dB	54	11-15	11-15
-9dB	55	16-20	16-20
-8dB	56	21-25	21-25
-7dB	57	26-30	26-30
-6dB	58	31-35	31-35
-5dB	59	36-40	36-40
-4dB	60	41-46	41-46
-3dB	61	47-51	47-51
-2dB	62	52-56	52-56
-1dB	63	57-61	57-61
0dB	64	62-66	62-66
1dB	65	67-71	67-71
2dB	66	72-76	72-76
3dB	67	77-81	77-81
4dB	68	82-87	82-87
5dB	69	88-92	88-92
6dB	70	93-97	93-97
7dB	71	98-102	98-102
8dB	72	103-107	103-107
9dB	73	108-112	108-112

Parameter		Controller	
		Transmitted	Recognized
10dB	74	113-117	113-117
11dB	75	118-122	118-122
12dB	76	123-127	123-127

D

Parameter		Controller	
		Transmitted	Recognized
100Hz	14	0-3	0-3
110Hz	15	4-6	4-6
125Hz	16	7-9	7-9
140Hz	17	10-12	10-12
160Hz	18	13-15	13-15
180Hz	19	16-18	16-18
200Hz	20	19-21	19-21
225Hz	21	22-24	22-24
250Hz	22	25-28	25-28
280Hz	23	29-31	29-31
315Hz	24	32-34	32-34
355Hz	25	35-37	35-37
400Hz	26	38-40	38-40
450Hz	27	41-43	41-43
500Hz	28	44-46	44-46
560Hz	29	47-49	47-49
630Hz	30	50-53	50-53
700Hz	31	54-56	54-56
800Hz	32	57-59	57-59
900Hz	33	60-62	60-62
1.0kHz	34	63-65	63-65
1.1kHz	35	66-68	66-68
1.2kHz	36	69-71	69-71
1.4kHz	37	72-74	72-74
1.6kHz	38	75-78	75-78
1.8kHz	39	79-81	79-81
2.0kHz	40	82-84	82-84
2.2kHz	41	85-87	85-87
2.5kHz	42	88-90	88-90
2.8kHz	43	91-93	91-93
3.2kHz	44	94-96	94-96
3.6kHz	45	97-99	97-99
4.0kHz	46	100-102	100-102
4.5kHz	47	103-106	103-106
5.0kHz	48	107-109	107-109
5.6kHz	49	110-112	110-112
6.3kHz	50	113-115	113-115
7.0kHz	51	116-118	116-118
8.0kHz	52	119-121	119-121
9.0kHz	53	122-124	122-124
10kHz	54	125-127	125-127

E

Parameter		Controller	
		Transmitted	Recognized
L&R	0	0	0-42
L	1	63	43-85
R	2	127	86-127

F

Parameter		Controller	
		Transmitted	Recognized
-2	62	0	0-25
-1	63	31	26-51
0	64	63	52-76
+1	65	95	77-102
+2	66	127	103-127

G

Parameter		Controller	
		Transmitted	Recognized
Comp	0	0	0-31
Dist/OD	1	42	32-63
Drive	2	84	64-95
Chorus	3	127	96-127

H

Parameter		Controller	
		Transmitted	Recognized
A.Pan	0	0	0-21
Trem	1	25	22-42
R.Mod	2	50	43-63
T.Wah	3	76	64-85
P.Wah	4	101	86-106
Comp	5	127	107-127

I

Parameter		Controller	
		Transmitted	Recognized
Cho1	0	0	0-21
Cho2	1	25	22-42
Fla	2	50	43-63
Pha1	3	76	64-85
Pha2	4	101	86-106
Pha3	5	127	107-127

J

Parameter		Controller	
		Transmitted	Recognized
Cho/Fla	0	0	0-31
Rotary	1	42	32-63
Trem	2	84	64-95
Dist/OD	3	127	96-127

K

Parameter		Controller	
		Transmitted	Recognized
Analog	0	0	0-42
Digital	1	127	86-127
Tempo	2	63	43-85

L

Parameter		Controller	
		Transmitted	Recognized
All	0	0	0-31
Piano	1	42	32-63
E.Piano	2	84	64-95
Sub	3	127	96-127

M

Parameter			Controller		CC#
			Transmitted	Recognized	
Grand Piano	1	0	1	1	12
	2	1	2	2	12
	3	2	3	3	12
	4	3	4	4	12
	5	57	58	58	12
	6	91	92	92	12
	7	94	95	95	12
	8	95	96	96	12
	9	106	107	107	12
	10	127	1	1	44
	11	128	2	2	44
Upright Piano	1	4	5	5	12
	2	5	6	6	12
	3	107	108	108	12
CP	1	6	7	7	12
	2	7	8	8	12
Special Piano	1	8	9	9	12
	2	9	10	10	12

N

Parameter			Controller	
			Transmitted	Recognized
Rd	1	10	11	11
	2	11	12	12
	3	12	13	13
	4	58	59	59
	5	59	60	60
	6	92	93	93
	7	93	94	94
Wr	1	13	14	14
	2	14	15	15
	3	60	61	61
Clv	1	15	16	16
	2	16	17	17
	3	17	18	18
DX	1	18	19	19
	2	19	20	20
	3	20	21	21
	4	21	22	22
	5	22	23	23
	6	23	24	24

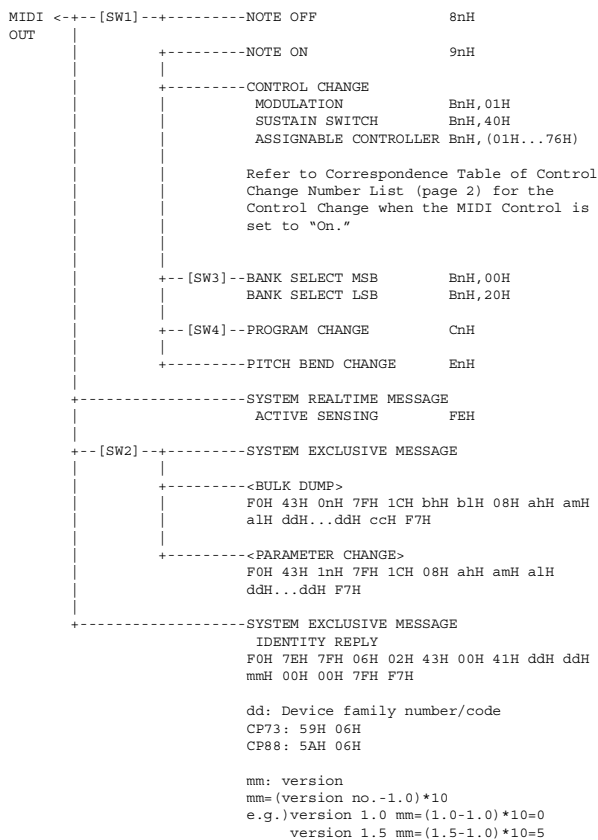
O

Parameter		Controller	
		Transmitted	Recognized
Pad/Strings	1	24	25
	2	25	26
	3	26	27
	4	27	28
	5	28	29
	6	29	30
	7	30	31
	8	31	32
	9	61	62
	10	62	63
	11	63	64
	12	64	65
	13	65	66
	14	66	67
	15	67	68
	16	68	69
	17	69	70
	18	96	97
	19	97	98
	20	98	99
	21	99	100
	22	100	101
	23	101	102
	24	108	109
	25	109	110
	26	110	111
	27	111	112
	28	112	113
	29	113	114
Organ	1	32	33
	2	33	34
	3	34	35
	4	35	36
	5	36	37
	6	37	38
	7	38	39
	8	39	40
	9	40	41
	10	41	42
	11	102	103
	12	114	115
Chromatic Perc	1	42	43
	2	43	44
	3	44	45
	4	45	46
	5	46	47
	6	47	48
	7	48	49
	8	70	71
	9	71	72
	10	72	73
	11	73	74
Others	1	49	50
	2	50	51
	3	51	52
	4	52	53
	5	53	54
	6	54	55
	7	55	56
	8	56	57
	9	74	75
	10	75	76
	11	76	77
	12	77	78
	13	78	79
	14	79	80
	15	80	81
	16	81	82
	17	82	83

Parameter			Controller	
			Transmitted	Recognized
	18	83	84	84
	19	84	85	85
	20	85	86	86
	21	86	87	87
	22	87	88	88
	23	88	89	89
	24	89	90	90
	25	90	91	91
	26	103	104	104
	27	104	105	105
	28	105	106	106
	29	115	116	116
	30	116	117	117
	31	117	118	118
	32	118	119	119
	33	119	120	120
	34	120	121	121
	35	121	122	122
	36	122	123	123
	37	123	124	124
	38	124	125	125
	39	125	126	126
	40	126	127	127

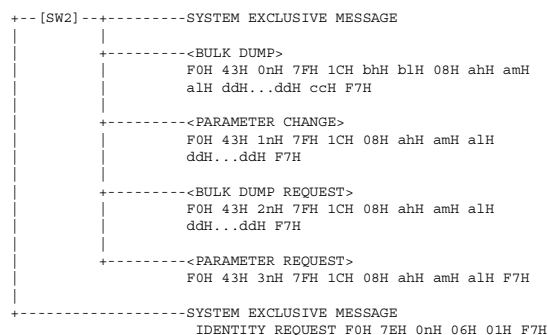
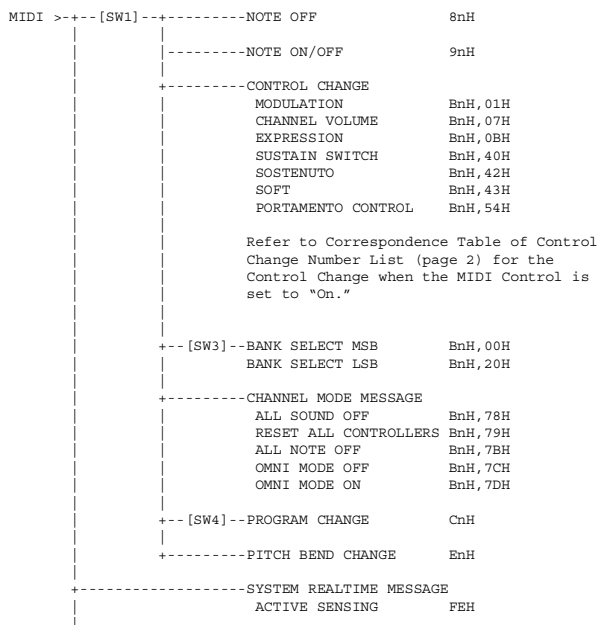
MIDI Data Format

(1) TRANSMIT FLOW



- [SW1] MIDI Transmit Channel
Complies with Zone Transmit Channel when the Part Zone Switch is set to on.
Complies with Part number in any other case.
- [SW2] SYSTEM MIDI Device Number
When set to all, transmitted via 1.
- [SW3] SYSTEM Bank Select Switch
- [SW4] SYSTEM Program Change Switch

(2) RECEIVE FLOW



- [SW1] Complies with MIDI Receive Channel.
- [SW2] SYSTEM MIDI Device Number
- [SW3] SYSTEM Bank Select Switch
- [SW4] SYSTEM Program Change Switch

(3) TRANSMIT/RECEIVE DATA

(3-1) CHANNEL VOICE MESSAGES

(3-1-1) NOTE OFF

STATUS	1000nnnn (9nH)	n=0-15 CHANNEL NUMBER
NOTE No.	0kkkkkkk	k=0 (C-2) -127 (G8)
VELOCITY	0vvvvvvv	v=64 Transmit

(3-1-2) NOTE ON/OFF

STATUS	1000nnnn (8nH)	n=0-15 CHANNEL NUMBER
NOTE No.	0kkkkkkk	k=0 (C-2) -127 (G8)
VELOCITY NOTE ON	0vvvvvvv (v≠0)	
NOTE OFF	0vvvvvvv (v=0)	

(3-1-3) CONTROL CHANGE

STATUS	1011nnnn (BnH)	n=0-15 CHANNEL NUMBER
CONTROL NUMBER	0ccccccc	
CONTROL VALUE	0vvvvvvv	

*TRANSMITTED CONTROL NUMBER

c=0	BANK SELECT MSB	;v=0-127	*1
c=32	BANK SELECT LSB	;v=0-127	*1
c=1	MODULATION	;v=0-127	
c=64	SUSTAIN SWITCH	;v=0-127	*3
c=1...118	ASSIGNABLE CONTROLLER	;v=0-127	*2

*RECEIVED CONTROL NUMBER

c=0	BANK SELECT MSB	;v=0-127	*1
c=32	BANK SELECT LSB	;v=0-127	*1
c=1	MODULATION	;v=0-127	
c=7	CHANNEL VOLUME	;v=0-127	
c=11	EXPRESSION	;v=0-127	
c=64	SUSTAIN SWITCH	;v=0-127	
c=66	SOSTENUTO	;v=0-63:OFF, 64-127:ON	
c=67	SOFT	;v=0-127	
c=84	PORTAMENTO CONTROL	;v=0-127	

*1 Relation between BANK SELECT and PROGRAM is as follows:

CATEGORY	MSB	LSB	PROGRAM No.
Live Set Page 1	63	0	0..7
:	:	:	
Live Set Page 20	63	19	0..7

*2 The default CONTROL NUMBERS of ASSIGNABLE CONTROLLER are as follows:

FOOT CONTROLLER 1	11
FOOT CONTROLLER 2	4
FOOT SWITCH Live Set Inc	

*3 When Sustain is set to something other than "FC3A (HalfOn)," operating the foot switch transmits only values of 0 (off) or 127 (on).

Bank Select will be actually executed when a Program Change message is received. Bank Select and Program Change numbers that are not supported by Yamaha will be ignored.

(3-1-4) PROGRAM CHANGE

STATUS	1100nnnn (CnH)	n=0-15 CHANNEL NUMBER
PROGRAM NUMBER	00000ppp	p=0-7

(3-1-5) PITCH BEND CHANGE

STATUS	1110nnnn (EnH)	n=0-15 CHANNEL NUMBER
LSB	0vvvvvvv	PITCH BEND CHANGE LSB
MSB	0vvvvvvv	PITCH BEND CHANGE MSB

Transmitted with a resolution of 7 bits.

(3-2) CHANNEL MODE MESSAGES

STATUS	101nnnn (BnH)	n=0-15 CHANNEL NUMBER
CONTROL NUMBER	0ccccccc	c=CONTROL NUMBER
CONTROL VALUE	0vvvvvvv	v=DATA VALUE

(3-2-1) ALL SOUND OFF (CONTROL NUMBER = 78H, DATA VALUE = 0)

All the sounds currently being played, including channel messages such as note-on and hold-on of a certain channel, are muted this message is received.

(3-2-2) RESET ALL CONTROLLERS (CONTROL NUMBER = 79H, DATA VALUE = 0)

Resets the values set for the following controllers.

PITCH BEND CHANGE	0 (center)
MODULATION	0 (minimum)
EXPRESSION	127 (maximum)
PEDAL WAH	0 (minimum)
SUSTAIN SWITCH	0 (off)
SOSTENUTO SWITCH	0 (off)
SOFT	0 (off)
PORTAMENTO CONTROL	Reserved note number

Doesn't reset the following data:
PROGRAM CHANGE, BANK SELECT MSB/LSB, VOLUME

(3-2-3) ALL NOTE OFF (CONTROL NUMBER = 7BH, DATA VALUE = 0)

All the notes currently set to on in certain channel(s) are muted when receiving this message. However, if Sustain or Sostenuto is on, notes will continue sounding until these are turned off.

(3-2-4) OMNI MODE OFF (CONTROL NUMBER = 7CH, DATA VALUE = 0)

Performs the same function as when receiving ALL NOTES OFF.

(3-2-5) OMNI MODE ON (CONTROL NUMBER = 7DH, DATA VALUE = 0)

Performs the same function as when receiving ALL NOTES OFF.

(3-4) SYSTEM REAL TIME MESSAGES

(3-4-1) ACTIVE SENSING

STATUS	11111110 (FEH)
--------	----------------

Transmitted every 200 msec.

Once this code is received, the instrument starts sensing. When neither status messages nor data are received for more than approximately 350 ms, the MIDI receive buffer will be cleared, and the sounds currently being played are forcibly turned off.

(3-5) SYSTEM EXCLUSIVE MESSAGE

(3-5-1) UNIVERSAL NON REALTIME MESSAGE

(3-5-1-1) IDENTITY REQUEST (Receive only)

F0H 7EH 0nH 06H 01H F7H ("n" = Device No. However, this instrument receives under "omni.")

(3-5-1-2) IDENTITY REPLY (Transmit only)

F0H 7EH 7FH 06H 02H 43H 00H 41H ddH ddH mmH 00H 00H 7FH F7H

dd: Device family number/code
CP73: 59H 06H
CP88: 5AH 06H

mm: version
mm=(version no.-1.0)*10
e.g.) version 1.0 mm=(1.0-1.0)*10=0
version 1.5 mm=(1.5-1.0)*10=5

(3-5-2) UNIVERSAL REALTIME MESSAGE

(3-5-3)PARAMETER CHANGE

(3-5-3-1) NATIVE PARAMETER CHANGE, MODE CHANGE

11110000	F0	Exclusive status
01000011	43	YAMAHA ID
0001nnnn	1n	Device Number
01111111	7F	Group ID High
00011100	1C	Group ID Low
00000010	08	Model ID
0aaaaaaaa	aaaaaaa	Address High
0aaaaaaaa	aaaaaaa	Address Mid
0aaaaaaaa	aaaaaaa	Address Low
0ddddddd	ddddddd	Data
11110111	F7	End of Exclusive

For parameters with data size of 2 or more, the appropriate number of data bytes will be transmitted.
See the following MIDI Data Table for Address.

(3-5-4) BULK DUMP

11110000	F0	Exclusive status
01000011	43	YAMAHA ID
0000nnnn	0n	Device Number
01111111	7F	Group ID High
00011100	1C	Group ID Low
00000010	08	Model ID
0aaaaaaaa	aaaaaaa	Address High
0aaaaaaaa	aaaaaaa	Address Mid
0aaaaaaaa	aaaaaaa	Address Low
0	0	Data
0ccccccc	ccccccc	Checksum
11110111	F7	End of Exclusive

See the following MIDI Data Table for Address and Byte Count.
Checksum is the value that results in a value of 0 for the lower 7 bits when the Byte Count, Start Address, Data and Checksum itself are added.

(3-5-5) DUMP REQUEST

11110000	F0	Exclusive status
01000011	43	YAMAHA ID
0010nnnn	2n	Device Number
01111111	7F	Group ID High
00011100	1C	Group ID Low
00000010	08	Model ID
0aaaaaaaa	aaaaaaa	Address High
0aaaaaaaa	aaaaaaa	Address Mid
0aaaaaaaa	aaaaaaa	Address Low
11110111	F7	End of Exclusive

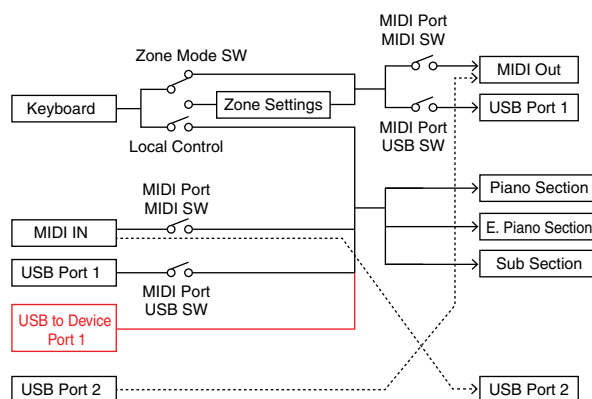
See the following DUMP REQUEST Table for Address.

(3-5-6) PARAMETER REQUEST

11110000	F0	Exclusive status
01000011	43	YAMAHA ID
0011nnnn	3n	Device Number
01111111	7F	Group ID High
00011100	1C	Group ID Low
00000010	08	Model ID
0aaaaaaaa	aaaaaaa	Address High
0aaaaaaaa	aaaaaaa	Address Mid
0aaaaaaaa	aaaaaaa	Address Low
11110111	F7	End of Exclusive

See the following MIDI Data Table for Address.

(4) SYSTEM OVERVIEW (Keyboard and Tone Generator)



USB Port 2 is enabled when 'MIDI Port MIDI SW = OFF' and 'MIDI Port USB SW = ON'

ALL SOUND OFF clears all the sounds in the specific channel(s) played by both the keyboard and the data via MIDI.

ALL NOTES OFF received via MIDI clears the sounds in the specific channel(s) played via MIDI.

USB to Device Port 1 is only for receiving data, not for transmitting.

MIDI Data Table

Bank Select

MSB	(HEX)	LSB	(HEX)	Program No.	Type	Memory	Description
63	3F	0	00	0-7	Live Set Sound	User	Live Set Page 1
		1	01	0-7		User	Live Set Page 2
		2	02	0-7		User	Live Set Page 3
		3	03	0-7		User	Live Set Page 4
		4	04	0-7		User	Live Set Page 5
		5	05	0-7		User	Live Set Page 6
		6	06	0-7		User	Live Set Page 7
		7	07	0-7		User	Live Set Page 8
		8	08	0-7		User	Live Set Page 9
		9	09	0-7		User	Live Set Page 10
		10	0A	0-7		User	Live Set Page 11
		11	0B	0-7		User	Live Set Page 12
		12	0C	0-7		User	Live Set Page 13
		13	0D	0-7		User	Live Set Page 14
		14	0E	0-7		User	Live Set Page 15
		15	0F	0-7		User	Live Set Page 16
		16	10	0-7		User	Live Set Page 17
		17	11	0-7		User	Live Set Page 18
		18	12	0-7		User	Live Set Page 19
		19	13	0-7		User	Live Set Page 20
		20	14	0-7		User	Live Set Page 21
		21	15	0-7		User	Live Set Page 22
		22	16	0-7		User	Live Set Page 23
		23	17	0-7		User	Live Set Page 24
		24	18	0-7		User	Live Set Page 25
		25	19	0-7		User	Live Set Page 26
		26	1A	0-7		User	Live Set Page 27
		27	1B	0-7		User	Live Set Page 28
		28	1C	0-7		User	Live Set Page 29
		29	1D	0-7		User	Live Set Page 30
		30	1E	0-7		User	Live Set Page 31
		31	1F	0-7		User	Live Set Page 32
		32	20	0-7		User	Live Set Page 33
		33	21	0-7		User	Live Set Page 34
		34	22	0-7		User	Live Set Page 35
		35	23	0-7		User	Live Set Page 36
		36	24	0-7		User	Live Set Page 37
		37	25	0-7		User	Live Set Page 38
		38	26	0-7		User	Live Set Page 39
		39	27	0-7		User	Live Set Page 40

Parameter Base Address

Group Number = 7F 1C, Model ID = 08

Parameter Block	Top Address			Description
	High	Mid	Low	
System	20	00	00	System
	20	40	00	Master EQ
	00	7F	00	Soundmondo Format Version
BULK CONTROL	0E	00	00	Header
	0F	00	00	Footer
STORE TO FLASH	0D	00	00	Store To Flash
Live Set Sound	46	00	00	Common
	46	01	00	Additional
Zone	4A	zz	00	Zone (zz: 00 - 03)
Section	50	0p	00	Common
	50	1p	00	Specific
	50	2p	00	Additional

Bulk Dump Block

"Top Address" indicates the top address of each block designated by the bulk dump operation. "Byte Count" indicates the data size contained in each block designated by the bulk dump operation.

The block from the Bulk Header to the Bulk Footer of the **Live Set Sound** can be received regardless of their order; however, they cannot be received if an irrelevant Block is included. To execute 1 **Live Set Sound** bulk dump request, designate its corresponding Bulk Header address.

For information about "pp" and "n" shown in the following list, refer to the MIDI PARAMETER CHANGE TABLE (BULK CONTROL).

Group Number = 7F 1C, Model ID = 08

Parameter Block	Description	Byte Count		Top Address		
		Dec	Hex	High	Mid	Low
System	System	48	30	20	00	00
	Master EQ	20	14	20	40	00
	Contents Unlock			20	70	00
Live Set Sound	Bulk Header	0	00	0E	pp	0n
	Soundmondo Format Version	4	04	00	7F	00
Common	Common	48	30	46	00	00
	Additional	48	30	46	01	00
Zone	Zone 1	16	10	4A	00	00
	:				:	
	Zone 4				03	
Section	Piano Common	24	18	50	00	00
	E.Piano Common				01	
	Sub Common				02	
	Piano Specific	28	1C	50	10	00
	E.Piano Specific				11	
	Sub Specific				12	
	Piano Additional	16	10	50	20	00
	E.Piano Additional				21	
	Sub Additional				22	
	Master EQ	20	14	20	40	00
	Bulk Footer	0	00	0F	pp	0n

Message Type	Data
Parameter Change	F0, 43, 1n, gh, gl, id, ah, am, al, dt, ... F7
Parameter Request	F0, 43, 3n, gh, gl, id, ah, am, al F7
Bulk Dump	F0, 43, 0n, gh, gl, bh, bl, id, ah, am, al, dt, ..., cc, F7
Bulk Request	F0, 43, 2n, gh, gl, id, ah, am, al, F7

n: Device Number
gh: Group Number High
gl: Group Number Low
bh: Byte Count High
bl: Byte Count Low
id: Model ID
ah: Parameter Address High
am: Parameter Address Middle
al: Parameter Address Low
dt: Data
cc: Data Checksum

MIDI PARAMETER CHANGE TABLE (BULK CONTROL)

Group Number = 7F 1C, Model ID = 08

Address			Size	Data Range (HEX)	Parameter Name	Description	Default (HEX)	Notes
High	Mid	Low						
0E	pp	0n	1	-	Bulk Header	Live Set Sound User (pp = 0 – 39, n = 0 – 7)	-	
	7F	00	1	-		Current Sound Buffer	-	
0F	pp	0n	1	-	Bulk Footer	Live Set Sound User (pp = 0 – 39, n = 0 – 7)	-	
	7F	00	1	-		Current Sound Buffer	-	

SYSTEM

System Common

Group Number = 7F 1C, Model ID = 08

Address			Size	Data Range	Parameter Name	Description	Default (HEX)	Notes
High	Mid	Low						
20	00	00	1		reserved			
		01	1		reserved			
		02	4	00 – 00 00 – 07 00 – 0F 00 – 0F	Master Tune	-102.4 – +102.3 [cent] 1st bit3-0: bit15-12 2nd bit3-0: bit11-8 3rd bit3-0: bit 7-4 4th bit3-0: bit 3-0	00 04 00 00	
		06	1	3D – 43	Keyboard Octave Shift	-3 – 0 – +3	40	
		07	1	34 – 4C	Keyboard Transpose	-12 – +12 [semitones]	40	
		08	1	00 – 01	Controller Reset	Hold, Reset	01	
		09	1	00 – 01	Local Switch	Off, On	01	
		0A	1	00 – 0F, 7F	Tx Channel	1 – 16, Off	00	
		0B	1	00 – 10	Rx Channel	1 – 16, All	00	
		0C	1	00 – 02	MIDI Control	Off, On, Invert	00	
		0D	1	00 – 01	Section SW Mode	Realtime, Next Key	00	
		0E	1	38 – 48	Output Gain	-24 – 0 – +24 [dB]	40	In 3 dB increments
		0F	1		reserved			
		10	1	00 – 04	Keyboard Velocity Curve	Normal, Soft, Hard, Wide, Fixed	00	
		11	1	01 – 7F	Keyboard Fixed Velocity	1 – 127	40	
		12	1	00 – 01	Transmit/Receive Bank Select	Off, On	01	
		13	1	00 – 01	Transmit/Receive Program Change	Off, On	01	
		14	1		reserved			
		15	1	00 – 01	MIDI In/Out	USB Thru, In/Out	01	
		16	1	00 – 01	USB In/Out	Off, On	01	
		17	1		reserved			
		18	1		reserved			
		19	1	00 – 01	Display Lights Ins Effect	Off, On	01	
		1A	1	00 – 01	Display Lights Section	Off, On	01	
		1B	1	00 – 01	Display Lights LCD	Off, On	01	
		1C	1		reserved			
		1D	1		reserved			
		1E	1	00 – 01	Value Indication	Off, On	01	
		1F	1		reserved			
		20	1	00 – 01	SW Direction	Default, Reverse	00	
		21	1		reserved			
		22	1	01 – 3F	LCD Contrast	1 – 63	20	
		23	1	00 – 01	Panel Lock Live Set	Off, On	01	
		24	1	00 – 01	Panel Lock Section	Off, On	01	
		25	1	00 – 01	Panel Lock Effect	Off, On	01	
		26	1	00 – 01	Panel Lock Master EQ	Off, On	01	

Address			Size	Data Range	Parameter Name	Description	Default (HEX)	Notes
High	Mid	Low						
		27	1		reserved			
		28	1	00 – 01	Section Hold	Disable, Enable	00	
		29	1	00 – 01	Live Set View Mode	Close, Keep	00	
		2A	1	00 – 27	Power On Page	1 – 40	00	
		2B	1	00 – 07	Power On Sound	1 – 8	00	
		2C	1	00 – 79	FS Control Number	Off, 1 – 118, 119 (Live Set Inc), 120 (Live Set Dec), 121 (Tempo Delay Tap Tempo)	77	
		2D	1		reserved			
		2E	1	00 – 7F	USB Audio Volume	0 – 127	40	
		2F	1	00 – 02	Sustain Pedal Select	FC3 Half On, FC3 HalfOff, FC4/5	00	

TOTAL SIZE = 48

30 (HEX)

System MEQ

Group Number = 7F 1C, Model ID = 08

Address			Size	Data Range	Parameter Name	Description	Default (HEX)	Notes
High	Mid	Low						
20	40	00	1	34 – 4C	EQ Gain1	-12dB – +12dB	40	
		01	1		reserved			
		02	1		reserved			
		03	1		reserved			
		04	1		reserved			
		05	1		reserved			
		06	1		reserved			
		07	1		reserved			
		08	1	34 – 4C	EQ Gain3	-12dB – +12dB	40	
		09	1	0E – 36	EQ Frequency3	100Hz – 10kHz	1C	
		0A	1		reserved			
		0B	1		reserved			
		0C	1		reserved			
		0D	1		reserved			
		0E	1		reserved			
		0F	1		reserved			
		10	1	34 – 4C	EQ Gain5	-12dB – +12dB	40	
		11	1		reserved			
		12	1		reserved			
		13	1	00 – 01	EQ On/Off	Off, On	00	

TOTAL SIZE = 20

14 (HEX)

Soundmondo Format Version

Group Number = 7F 1C, Model ID = 08

Address			Size	Data Range	Parameter Name	Description	Default (HEX)	Notes
High	Mid	Low						
00	7F	00	1	00 – 7F	Soundmondo Format Version Major		01	
			1	00 – 7F	Soundmondo Format Version Minor		04	
			1	00 – 7F	Soundmondo Format Version Bugfix		00	
			1		reserved		00	

TOTAL SIZE = 4

04 (HEX)

LIVE SET SOUND

Live Set Sound Common

Group Number = 7F 1C, Model ID = 08

Address			Size	Data Range	Parameter Name	Description	Default (HEX)	Notes
High	Mid	Low						
46	00	00	1	20 – 7F	Live Set Sound Name 1	32 – 127 (ASCII)	49	'l'
		01	1	20 – 7F	Live Set Sound Name 2	32 – 127 (ASCII)	6E	'n'
		02	1	20 – 7F	Live Set Sound Name 3	32 – 127 (ASCII)	69	'i'
		03	1	20 – 7F	Live Set Sound Name 4	32 – 127 (ASCII)	74	't'
		04	1	20 – 7F	Live Set Sound Name 5	32 – 127 (ASCII)	20	''
		05	1	20 – 7F	Live Set Sound Name 6	32 – 127 (ASCII)	53	'S'
		06	1	20 – 7F	Live Set Sound Name 7	32 – 127 (ASCII)	6F	'o'
		07	1	20 – 7F	Live Set Sound Name 8	32 – 127 (ASCII)	75	'u'
		08	1	20 – 7F	Live Set Sound Name 9	32 – 127 (ASCII)	6E	'n'
		09	1	20 – 7F	Live Set Sound Name 10	32 – 127 (ASCII)	64	'd'
		0A	1	20 – 7F	Live Set Sound Name 11	32 – 127 (ASCII)	20	
		0B	1	20 – 7F	Live Set Sound Name 12	32 – 127 (ASCII)	20	
		0C	1	20 – 7F	Live Set Sound Name 13	32 – 127 (ASCII)	20	
		0D	1	20 – 7F	Live Set Sound Name 14	32 – 127 (ASCII)	20	
		0E	1	20 – 7F	Live Set Sound Name 15	32 – 127 (ASCII)	20	
		0F	1	02	Bulk Format Version	2	02	Fixed to 2
		10	1		reserved			
		11	1	00 – 01	Zone Mode Switch	Off, On	00	
		12	1	00 – 01	Advanced Zone Mode Switch	Off, On	00	
		13	1	00 – 01	Live Set EQ Mode Switch	Off, On	00	
		14	1	00 – 3F, 41, 43 – 77	Modulation Lever Assign	0 – 63, 65, 67 – 118, 119 (USB Audio Volume)	01	Cannot select sustain (64) or sostenuto (66)
		15	1	34 – 4C	TG Transpose	-12 – +12	40	
		16	1	01 – 7F	Split Point	C#-2 – G8	37	
		17	1	00 – 7F	Modulation Lever Limit Low	0 – 127	00	
		18	1	00 – 7F	Modulation Lever Limit High	0 – 127	7F	
		19	1	00 – 3F, 41, 43 – 77	FC1 Assign	0 – 63, 65, 67 – 118, 119 (USB Audio Volume)	0B	Cannot select sustain (64) or sostenuto (66)
		1A	1	00 – 3F, 41, 43 – 77	FC2 Assign	0 – 63, 65, 67 – 118, 119 (USB Audio Volume)	04	Cannot select sustain (64) or sostenuto (66)
		1B	1	00 – 7F	FC1 Limit Low	0 – 127	00	
		1C	1	00 – 7F	FC1 Limit High	0 – 127	7F	
		1D	1	00 – 7F	FC2 Limit Low	0 – 127	00	
		1E	1	00 – 7F	FC2 Limit High	0 – 127	7F	
		1F	1		reserved			
		20	1	00 – 03	Depth Knob Section Select	All, Piano, E.Piano, Sub	00	
		21	1	00 – 7F	Piano Touch Sensitivity Depth	0 – 127	40	
		22	1	00 – 7F	E.Piano Touch Sensitivity Depth	0 – 127	40	
		23	1	00 – 7F	Sub Touch Sensitivity Depth	0 – 127	40	
		24	1	00 – 01	Delay Switch	Off, On	01	
		25	1	00 – 02	Delay Type	Analog, Digital, Tempo	00	

Address			Size	Data Range	Parameter Name	Description	Default (HEX)	Notes
High	Mid	Low						
		26	1	00 – 7F	Delay Feedback	0 – 127	40	
		27	1	00 – 7F	Delay Time	0 – 127	40	
		28	1	00 – 01	Reverb Switch	Off, On	01	
		29	1	00 – 7F	Piano Touch Sensitivity Offset	0 – 127	40	
		2A	1	00 – 7F	E.Piano Touch Sensitivity Offset	0 – 127	40	
		2B	1	00 – 7F	Reverb Time	0 – 127	40	
		2C	1	00 – 7F	Sub Touch Sensitivity Offset	0 – 127	40	
		2D	1	00 – 7F	Piano Pitch Modulation Speed	0 – 127	40	
		2E	1	00 – 7F	E.Piano Pitch Modulation Speed	0 – 127	40	
		2F	1	00 – 7F	Sub Pitch Modulation Speed	0 – 127	40	

TOTAL SIZE = 48

30 (HEX)

Live Set Sound Additional

Group Number = 7F 1C, Model ID = 08

Address			Size	Data Range	Parameter Name	Description	Default (HEX)	Notes
High	Mid	Low						
46	01	00	1		reserved			
		01	1	00 – 0E	Tempo Delay Time	1/32 Tri., 1/64 Dot., 1/32, 1/16 Tri., 1/32 Dot., 1/16, 1/8 Tri., 1/16 Bot, 1/8, 1/4 Tri., 1/8 Dot., 1/4, 1/2 Tri., 1/4 Dot., 1/2	0B	
		02	2	01 – 12 00 – 7F	Tempo	42.0 – 240.0	07 04	
		04	1		reserved			
		05	1		reserved			
		06	1		reserved			
		07	1		reserved			
		08	1		reserved			
		09	1		reserved			
		0A	1		reserved			
		0B	1		reserved			
		0C	1		reserved			
		0D	1		reserved			
		0E	1		reserved			
		0F	1		reserved			

TOTAL SIZE = 16

10 (HEX)

ZONE

Group Number = 7F 1C, Model ID = 08

Address			Size	Data Range	Parameter Name	Description	Default (HEX)	Notes
High	Mid	Low						
4A	zz	00	1	00 – 01	Zone Switch	off, on	00 – 01	With the default settings, only the Zone 1 is set to "on."
		01	1	00 – 0F	Transmit Channel	Ch1 – 16	00 – 03	Default settings: Zone1(0) Zone2(1) Zone3(2) Zone4(3)
		02	1	3D – 43	Transpose (Octave)	-3 – +3	40	
		03	1	35 – 4B	Transpose (Semitone)	-11 – +11	40	
		04	1	00 – 7F	Note Limit Low	C-2 – G8	00	The upper limit will be determined with "Note Limit High."
		05	1	00 – 7F	Note Limit High	C-2 – G8	7F	The Lower limit will be determined with "Note Limit Low."
		06	1		reserved			
		07	1	00 – 7F	MIDI Volume	0 – 127	64	
		08	1	00 – 7F	MIDI Pan	L64 – C – R63	40	
		09	1	00 – 7F	MIDI Bank MSB	000 – 127	00	
		0A	1	00 – 7F	MIDI Bank LSB	000 – 127	00	
		0B	1	00 – 7F	MIDI Program Number	001 – 128	00	
		0C	1	00 – 1F	Transmit Bank Select Transmit Program Change Transmit Volume Transmit Pan Transmit Note	bit0: off, on Bank Select bit1: off, on Program Change bit2: off, on Volume bit3: off, on Pan bit4: off, on Note	1F	CC#11 (Expression) will not be transmitted when the Volume is set to "off."
		0D	1	00 – 3F	Transmit PB Transmit MW Transmit FC1 Transmit FC2 Transmit FS Transmit Sus	bit0: off, on PB bit1: off, on MW bit2: off, on FC1 bit3: off, on FC2 bit4: off, on FS bit5: off, on Sus	3F	
		0E	1		reserved			
		0F	1		reserved			

TOTAL SIZE = 16 10 (HEX)

zz = Zone Number
00 – 03 (HEX)

SECTION

Section Common

Group Number = 7F 1C, Model ID = 08

Address			Size	Data Range	Parameter Name	Description	Default (HEX)	Notes
High	Mid	Low						
50	Op	00	1	00 – 0B	Current Category		00	
		01	1	00 – 7F	Category 1 Voice Number		00	
		02	1	00 – 7F	Category 2 Voice Number		00	
		03	1	00 – 7F	Category 3 Voice Number		00	
		04	1	00 – 7F	Category 4 Voice Number		00	
		05	1	00 – 7F	Advanced Sound Mode Voice Number		00	For 7F, Advanced Sound Mode Extra Voice Number added to the value is used as a voice number
		06	1	00 – 01	Advanced Sound Mode Switch	Off, On	00	
		07	1	00 – 01	Section Switch	Off, On	01	
		08	1	00 – 02	Split Mode	L&R, L, R	00	
		09	1	3E – 42	Octave Shift	-2 – 0 – +2	40	
		0A	1	00 – 7F	Section Volume	0 – 127	7F (Piano), 40 (EP, Sub)	
		0B	1	00 – 7F	Tone	0 – 127	40	
		0C	1	00 – 02	Advanced Sound Mode Extra Voice Number		00	Not effective when Advanced Sound Mode Voice Number is set to a value other than 7F
		0D	1	28 – 58	Pitch Bend Range	-24 – 0 – +24	42	
		0E	1		reserved			
		0F	1	00 – 7F	Pitch Modulation Depth	0 – 127	00 (Piano, EP), 0A (Sub)	
		10	1		reserved			
		11	1	00 – 01	Receive Expression	Off, On	01	
		12	1	00 – 01	Receive Sustain	Off, On	01	
		13	1	00 – 01	Receive Sostenuto	Off, On	01	
		14	1	00 – 01	Receive Soft	Off, On	01	
		15	1		reserved			
		16	1	00 – 7F	Delay Depth	0 – 127	00	
		17	1	00 – 7F	Reverb Depth	0 – 127	00	

TOTAL SIZE = 24 18 (HEX)

Op = Section Number
00 = Piano, 01 = E.Piano, 02 = Sub

Section Specific

Group Number = 7F 1C, Model ID = 08

Address			Size	Data Range	Parameter Name	Description	Default (HEX)	Note
High	Mid	Low						
50	1p	00	1	00 – 01	Piano Damper Resonance Switch	Off, On	00	Only effective for the Piano Section
		01	1	1	Bulk Format Version	1	01	Fixed to 1
		02	1	00 – 7F	Piano Damper Resonance Damper Control	0 – 127	00	Only effective for the Piano Section
		03	1	01 – 7F	Piano Damper Resonance Dry/Wet Balance	D63<W – D<W63	19	Only effective for the Piano Section
		04	1	00 – 01	Piano Effect Switch	Off, On	00	Only effective for the Piano Section
		05	1	00 – 03	Piano Effect Type	Comp, Dist/OD, Drive, Chorus	00	Only effective for the Piano Section
		06	1	00 – 7F	Piano Effect Depth	0 – 127	40	Only effective for the Piano Section
		07	1		reserved			
		08	1	00 – 01	E.Piano Effect 1 Switch	Off, On	00	Only effective for the E.Piano Section
		09	1	00 – 05	E.Piano Effect 1 Type	A.Pan, Trem, R.Mod, T.Wah, P.Wah, Comp	00	Only effective for the E.Piano Section
		0A	1	00 – 7F	E.Piano Effect 1 Depth	0 – 127	40	Only effective for the E.Piano Section
		0B	1	00 – 7F	E.Piano Effect 1 Rate	0 – 127	40	Only effective for the E.Piano Section
		0C	1	00 – 01	E.Piano Effect 2 Switch	Off, On	00	Only effective for the E.Piano Section
		0D	1	00 – 05	E.Piano Effect 2 Type	Cho1, Cho2, Fla, Pha1, Pha2, Pha3	00	Only effective for the E.Piano Section
		0E	1	00 – 7F	E.Piano Effect 2 Depth	0 – 127	40	Only effective for the E.Piano Section
		0F	1	00 – 7F	E.Piano Effect 2 Speed	0 – 127	40	Only effective for the E.Piano Section
		10	1	00 – 01	E.Piano Drive Switch	Off, On	00	Only effective for the E.Piano Section
		11	1	00 – 7F	E.Piano Drive	0 – 127	40	Only effective for the E.Piano Section
		12	1		reserved			
		13	1		reserved			
		14	1	00 – 01	Sub Effect Switch	Off, On	00	Only effective for the Sub Section
		15	1	00 – 03	Sub Effect Type	Cho/Fla, Rotary, Trem, Dist/OD	00	Only effective for the Sub Section
		16	1	00 – 7F	Sub Effect Depth	0 – 127	40	Only effective for the Sub Section
		17	1	00 – 7F	Sub Effect Speed	0 – 127	40	Only effective for the Sub Section
		18	1	00 – 7F	Sub Attack	0 – 127	40	Only effective for the Sub Section
		19	1	00 – 7F	Sub Release	0 – 127	40	Only effective for the Sub Section
		1A	1		reserved			
		1B	1		reserved			

TOTAL SIZE = 28 1C (HEX)

1p = Section Number
10 = Piano, 11 = E.Piano, 12 = Sub

Section Additional

Group Number = 7F 1C, Model ID = 08

Address			Size	Data Range	Parameter Name	Description	Default (HEX)	Notes
High	Mid	Low						
50	2p	00	1		reserved			
		01	1	00 – 01	Mono/Poly	Mono, Poly	01	
		02	1	00 – 01	Portamento Switch	Off, On	00	Not effective when Mono/Poly is set to Poly
		03	1	00 – 7F	Portamento Time	0 - 127	40	//
		04	1	00 – 01	Portamento Mode	Fingered, Full-time	01	//
		05	1	00 – 01	Portamento Time Mode	Rate, Time	00	//
		06	1		reserved			
		07	1		reserved			
		08	1	01 – 7F	Pan	L63 – C – R63	40	
		09	1		reserved			
		0A	1		reserved			
		0B	1		reserved			
		0C	1		reserved			
		0D	1		reserved			
		0E	1		reserved			
		0F	1		reserved			

TOTAL SIZE = 16 10 (HEX)

2p = Section Number
20 = Piano, 21 = E.Piano, 22 = Sub

Function...	Transmitted	Recognized	Remarks
Basic Channel Default Changed	1 - 16 1 - 16	1 - 16 1 - 16	Memorized
Mode Default Messages Altered	3 X *****	3 X X	Memorized
Note Number : True voice	0 - 127 *****	0 - 127 0 - 127	
Velocity Note ON Note OFF	O 9nH, v=1-127 X 8nH, v=64	O 9nH, v=1-127 O 9nH, v=0 or 8nH	
After Touch Key's Ch's	X X	X X	
Pitch Bend	O	O	
Control Change	0,32 O *2 1 O 7,11,67,84 X 64 O 66 X 12-31 O *1 68,72,73 O *1 75-83,85-93 O *1 102-118 O *1 1-118 O *3	O *2 O O O *2 O *2 O *1 O *1 O *1 O *1 X	Bank Select Sustain Sw Sostenuto
Prog Change : True #	O 0 - 127 *2	O 0 - 7 *2	
System Exclusive	O	O	
Common : Song Pos. : Song Sel. : Tune	X X X	X X X	
System : Clock Real Time : Commands	X X	X X	
Aux : All Sound Off : Reset All Cntrl's : Local ON/OFF Mes- : All Notes OFF sages: Active Sense : Reset	X X X X O X	O (120) O (121) X O (123-125) O X	
Notes: *1 receive/transmit if MIDI control mode is on. *2 receive/transmit if switch is on. *3 transmit if assigned to foot controllers.			

Mode 1 : OMNI ON , POLY
Mode 3 : OMNI OFF, POLY

Mode 2 : OMNI ON ,MONO
Mode 4 : OMNI OFF,MONO

O : Yes
X : No

Nieuwe functies in CP versie 1.60

Yamaha heeft een upgrade uitgebracht van de CP-firmware, waaraan de volgende nieuwe functies zijn toegevoegd.

In deze handleiding worden toevoegingen en wijzigingen beschreven met betrekking tot de bij uw instrument geleverde Gebruikershandleiding.

- De parameters Mono/Poly, Portamento en Pan zijn toegevoegd aan SETTINGS. Deze functies kunnen voor elke voicesectie worden ingesteld (Piano, E.Piano en Sub). Er is een nieuwe functie 'Sound' opgenomen in SETTINGS met nieuwe instellingen.
- De parameter Touch Sensitivity is verplaatst naar Sound.

Vergelijking van oude en nieuwe boomdiagrammen

•V1.50

Settings

- └ Function
- └ Master Keyboard
- └ Advanced Mode SW
- └ Touch Sensitivity
- └ Controllers
- └ Name

•V1.60

Settings

- └ Sound
 - └ Piano / E.Piano / Sub
 - └ Mono/Poly
 - └ Portamento
 - └ Touch Sensitivity
 - └ Pan
- └ Function
- └ Master Keyboard
- └ Advanced Mode SW
- └ Controllers
- └ Name

Aanvullende nieuwe SETTINGS-parameters: Mono/Poly en Portamento

Mono/Poly

De knop [SETTINGS] → [Sound] → Selecteer de voicesectie die u wilt instellen → [Mono/Poly]

Mono/Poly kan worden ingesteld voor elke voicesectie (Piano, E.Piano en Sub).

Als dit is ingesteld op 'Mono', wordt het pictogram  rechts van de sectienaam (P, E, S) op het startscherm weergegeven.



Portamento

De knop [SETTINGS] → [Sound] → Selecteer de voicesectie die u wilt instellen → [Portamento]

Portamento kan alleen worden ingesteld als Mono/Poly is ingesteld op 'Mono'.

OPMERKING

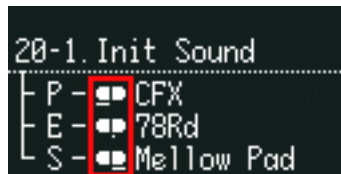
Het portamento-effect wordt op sommige voices (akoestische piano, elektrische piano, enz.) niet toegepast.

Functienaam	Beschrijving
Switch	Bepaalt of het portamento-effect wel (On) of niet (Off) wordt toegepast. Standaard: Off
Time	Bepaalt de tijd (snelheid) die het portamento-effect nodig heeft om de toonhoogte tussen noten te verschuiven. Instellingen: 0 – 127 Standaard: 64
Mode	Bepaalt hoe het portamento-effect wordt toegepast in reactie op de manier waarop u de toetsen bespeelt. <ul style="list-style-type: none">• Full-time: Het portamento-effect wordt altijd toegepast.• Fingered: Het portamento-effect wordt alleen toegepast wanneer u de legatotechniek gebruikt (een toets spelen terwijl u de vorige toets nog ingedrukt houdt). Standaard: Full-time
Time Mode	Bepaalt de tijdstandaard voor portamento-toonhoogteverschuivingen. <ul style="list-style-type: none">• Rate: De toonhoogte verschuift met een snelheid die overeenkomt met de afstand tussen geluiden (noten). Hoe verder de toonhoogtes tussen de twee geluiden, hoe meer tijd het kost.• Time: De toonhoogte verschuift over een bepaalde tijd, ongeacht hoe ver de toonhoogtes tussen de twee geluiden zijn. Standaard: Rate

Aanvullende nieuwe SETTINGS-parameter: Pan

De knop [SETTINGS] → [Sound] → Selecteer de voicesectie die u wilt instellen → [Pan]

Pan kan worden ingesteld voor elke voicesectie (Piano, E.Piano en Sub) over een bereik van L63 tot C tot R63. Als dit is ingesteld op een andere waarde dan 'C', wordt er een balk weergegeven op de splitindicatie.



Nieuwe functies in CP versie 1.50

Yamaha heeft een upgrade uitgebracht van de CP-firmware, waaraan de volgende nieuwe functies zijn toegevoegd.

In deze handleiding worden toevoegingen en wijzigingen beschreven met betrekking tot de bij uw instrument geleverde Gebruikershandleiding.

- Er is een nieuwe instelling "Touch Sensitivity" toegevoegd aan SETTINGS.
- Er zijn nieuwe voices toegevoegd.
- Er zijn nieuwe Live Set Sounds toegevoegd.

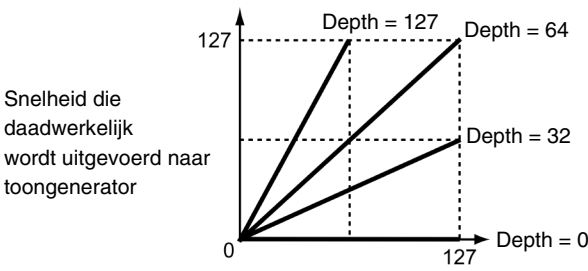
Aanvullende nieuwe SETTINGS-parameter: Touch Sensitivity

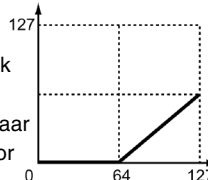
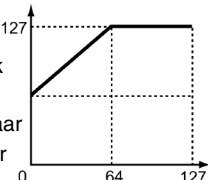
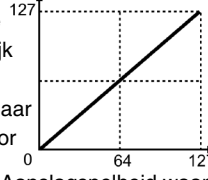
[SETTINGS] → Selecteer Touch Sensitivity met de draaiknop → [ENTER]

Touch Sensitivity is toegevoegd aan SETTINGS.

De Touch Sensitivity-functies kunnen voor elke voicesectie worden bepaald.

Touch Sensitivity

Parameternaam		Omschrijving
Piano	Depth	<p>Deze parameter kan worden gebruikt om te selecteren hoe de aanslagsnelheid waarmee de toetsen worden bespeeld invloed heeft op de snelheid die daadwerkelijk voor de huidige voiceselectie wordt uitgevoerd naar de toongenerator. Zoals u in de grafiek hieronder ziet, geldt dat hoe hoger de ingestelde waarde is, hoe groter de mate waarin de uitgevoerde snelheid varieert in reactie op wijzigingen in de speelsnelheid (dus hoe steiler de grafiek is). Als de waarde 0 wordt ingesteld, wordt de uitgevoerde snelheid helemaal niet beïnvloed door verschillen in de speelsnelheid. Dit leidt tot een respons die lijkt op die van een orgel, waarbij de kracht waarmee wordt gespeeld vrijwel geen effect heeft op het geproduceerde geluid.</p> <p>Instellingen: 0 tot 127</p> <p>Standaard: 64</p> <p>Als Offset (onder) is ingesteld op 64:</p>  <p>Snelheid die daadwerkelijk wordt uitgevoerd naar toongenerator</p> <p>Aanslagsnelheid waarmee toets wordt bespeeld</p>

Parameternaam		Omschrijving
Piano	Offset	<p>Deze parameter kan worden gebruikt om alle snelheden die voor de huidige voicesectie worden uitgevoerd naar de toongenerator te verhogen of verlagen. Zoals u in de grafieken ziet, wordt 64 afgetrokken van de hier ingestelde waarde. Het resultaat wordt verdubbeld om te bepalen met welke hoeveelheid de uitgevoerde snelheden worden aangepast. Als de resulterende uitgevoerde snelheid echter minder is dan 1, wordt de waarde 1 gebruikt. Als de resulterende uitgevoerde snelheid groter is dan 127, wordt de waarde 127 gebruikt.</p> <p>Instellingen: 0 tot 127</p> <p>Standaard: 64</p> <div style="display: flex; justify-content: space-around;"> <div> <p>Als Depth (boven) = 64 en Offset = 32</p>  </div> <div> <p>Als Depth (boven) = 64 en Offset = 96</p>  </div> </div> <div style="text-align: center; margin-top: 20px;"> <p>Als Depth (boven) = 64 en Offset = 64</p>  </div>
E.Piano	Depth	(Dezelfde functie als beschreven in Piano Depth.)
	Offset	(Dezelfde functie als beschreven in Piano Offset.)
Sub	Depth	(Dezelfde functie als beschreven in Piano Depth.)
	Offset	(Dezelfde functie als beschreven in Piano Offset.)

Aanvullende nieuwe voices

Deze CP-update omvat 21 nieuwe voices ().

Voicelijst

Section	Category	No.	Voice	CC No.
PIANO	Grand Piano	01	CFX	1
		02	Imperial	2
		03	S700	3
		04	Digi Piano	4
		05	C7	58
		06	CF3	92
		07	Nashville C3	95
		08	Live CF3	96
		09	Hamburg Grand	107
	Upright Piano	01	U1	5
		02	SU7	6
		03	Felt Piano	108
	CP	01	CP80 1	7
		02	CP80 2	8
	Layered Piano	01	Piano Strings	9
		02	Piano Synth	10
E.PIANO	Rd	01	78Rd	11
		02	75Rd Funky	12
		03	73Rd	13
		04	67Rd Dark	59
		05	67Rd Bright	60
		06	73Rd Studio	93
		07	74Rd Stage	94
	Wr	01	Wr Warm	14
		02	Wr Bright	15
		03	Wr Wide	61
	Clv	01	Clavi B	16
		02	Clavi S	17
		03	Harpsichord	18
	DX	01	DX Legend	19
		02	DX Woody	20
		03	DX FTine	21
		04	DX 7 II	22
		05	DX Mellow	23
		06	DX Crisp	24
SUB	Pad/Strings	01	Mellow Pad	25
		02	Spectrum	26
		03	Back Pad	27
		04	Air Choir	28
		05	Natural Str	29
		06	Warm Strings	30
		07	OB Strings	31
		08	Section Str	32
		09	Fat Saw Pad	62
		10	Noble Pad	63
		11	Pop Pad	64
		12	Analog Pad	65
		13	Itopia	66
		14	Marcato Str	67
		15	Slow Str	68
		16	Tape Str	69
		17	Oct Syn Str	70
		18	Angel Pad	97
		19	Mystic Pad	98
		20	JP Strings	99
		21	Pop Syn Str	100
		22	Fast Strings	101
		23	Pizzicato	102
		24	Dark Light	109
		25	Digi Pad	110
		26	Lite Strings	111
		27	Unison Str	112
		28	Violin	113
		29	Cello	114

Section	Category	No.	Voice	CC No.
SUB	Organ	01	Bright Bars	33
		02	Click Organ	34
		03	Draw Organ 1	35
		04	All Bars Out	36
		05	Draw Organ 2	37
		06	60s Combo	38
		07	Compact	39
		08	Panther	40
		09	Pipe Organ 1	41
		10	Pipe Organ 2	42
		11	Accordion	103
		12	Musette	115
	Chromatic Perc.	01	Glocken	43
		02	Vibraphone	44
		03	Xylophone	45
		04	Marimba	46
		05	Brightness	47
		06	Nice Bell	48
		07	Stack Bell	49
		08	Jazz Vibes	71
		09	Marimba 2	72
		10	Kalimba	73
		11	Heaven Bell	74
	Others	01	Syn Lead 1	50
		02	Syn Lead 2	51
		03	Syn Bass	52
		04	E.Bass	53
		05	A.Bass	54
		06	Steel Gt	55
		07	Clean Gt	56
		08	Syn Brass	57
		09	Sine Lead	75
		10	Sync Saw	76
		11	Dirty Hook	77
		12	Classic Mini	78
		13	Funky Mini	79
		14	Nu Mini	80
		15	80s Pop Bass	81
		16	Sub Bass	82
		17	Unison Bass	83
		18	Finger Bass	84
		19	Brass	85
		20	Syn Brass 2	86
		21	OB Brass 1	87
		22	OB Brass 2	88
		23	Jazz Flute	89
		24	Tape Flute	90
		25	Harmonica	91
		26	Classic Gt	104
		27	Steel Gt 2	105
		28	Sf. Brass	106
		29	12Strings Gt	116
		30	Clean Gt 2	117
		31	Syn Brass 3	118
		32	Horn	119
		33	Sax Section	120
		34	Soprano Sax	121
		35	Alto Sax	122
		36	Tenor Sax	123
		37	Baritone Sax	124
		38	Soft Square	125
		39	Calliope Lead	126
		40	101 Bass	127

Aanvullende nieuwe Live Set Sounds

Deze CP-update omvat nieuwe Live Set Sounds ().

Live Set Sound-lijst

Page	No	Name	Split Point	Section	Voice Name	MSB	LSB	PC
1	1	Natural CFX	G2	Piano	CFX	63	0	1
				E.Piano	-			
				Sub	-			
1	2	NaturalImperial	G2	Piano	Imperial	63	0	2
				E.Piano	-			
				Sub	-			
1	3	Jazz S700	G2	Piano	S700	63	0	3
				E.Piano	-			
				Sub	-			
1	4	Rock Upright	G2	Piano	U1	63	0	4
				E.Piano	-			
				Sub	-			
1	5	Simple 78	G2	Piano	-	63	0	5
				E.Piano	78Rd			
				Sub	-			
1	6	Funky Tines	G2	Piano	-	63	0	6
				E.Piano	75Rd Funky			
				Sub	-			
1	7	Tremolo Wr	G2	Piano	-	63	0	7
				E.Piano	Wr Warm			
				Sub	-			
1	8	Clavi B Amped	G2	Piano	-	63	0	8
				E.Piano	Clavi B			
				Sub	-			
2	1	CFX+DX Legend	G2	Piano	CFX	63	1	1
				E.Piano	DX Legend			
				Sub	-			
2	2	A.Bass/78Rd	G2	Piano	U1	63	1	2
				E.Piano	78Rd			
				Sub	A.Bass			
2	3	80s El Grand	G2	Piano	CP80 1	63	1	3
				E.Piano	-			
				Sub	-			
2	4	Brite Pop 8ve	G2	Piano	Digi Piano	63	1	4
				E.Piano	DX Legend			
				Sub	OB Strings			
2	5	E.Bass/78Rd	G2	Piano	-	63	1	5
				E.Piano	78Rd			
				Sub	E.Bass			
2	6	Driven Wr+Pad	G2	Piano	-	63	1	6
				E.Piano	Wr Warm			
				Sub	Warm Strings			
2	7	Imperial + Str	G2	Piano	Imperial	63	1	7
				E.Piano	-			
				Sub	Section Str			
2	8	Ghostly U1	G2	Piano	U1	63	1	8
				E.Piano	Wr Warm			
				Sub	-			
3	1	Rock Grand	G2	Piano	CFX	63	2	1
				E.Piano	-			
				Sub	-			
3	2	S700 + Pad	G2	Piano	S700	63	2	2
				E.Piano	-			
				Sub	OB Strings			
3	3	MonoCmp CFX	G2	Piano	CFX	63	2	3
				E.Piano	-			
				Sub	-			
3	4	Lo Fi Grand	G2	Piano	CFX	63	2	4
				E.Piano	-			
				Sub	-			
3	5	Piano Grind Pad	G2	Piano	Piano Synth	63	2	5
				E.Piano	73Rd			
				Sub	Mellow Pad			
3	6	Lush Love	G2	Piano	Imperial	63	2	6
				E.Piano	78Rd			
				Sub	Brightness			

3	7	Big S700	G2	Piano	S700	63	2	7
				E.Piano	73Rd			
				Sub	OB Strings			
3	8	Piano Scape	G2	Piano	Imperial	63	2	8
				E.Piano	DX Legend			
				Sub	Mellow Pad			
4	1	Compressed CFX	G2	Piano	CFX	63	3	1
				E.Piano	-			
				Sub	-			
4	2	Kinda Squashed	G2	Piano	Imperial	63	3	2
				E.Piano	-			
				Sub	-			
4	3	Layered CFX	G2	Piano	CFX	63	3	3
				E.Piano	75Rd Funky			
				Sub	Mellow Pad			
4	4	Chorus CFX	G2	Piano	CFX	63	3	4
				E.Piano	-			
				Sub	-			
4	5	Upright	G2	Piano	U1	63	3	5
				E.Piano	-			
				Sub	-			
4	6	A Tacky Piano	G2	Piano	SU7	63	3	6
				E.Piano	75Rd Funky			
				Sub	Brightness			
4	7	HonkyTonk Piano	G2	Piano	U1	63	3	7
				E.Piano	-			
				Sub	-			
4	8	Old Record	G2	Piano	U1	63	3	8
				E.Piano	-			
				Sub	-			
5	1	Case 73	G2	Piano	-	63	4	1
				E.Piano	73Rd			
				Sub	-			
5	2	Chimin' Tines	G2	Piano	Digi Piano	63	4	2
				E.Piano	78Rd			
				Sub	Glocken			
5	3	Slow Phase	G2	Piano	-	63	4	3
				E.Piano	73Rd			
				Sub	-			
5	4	73 Tines OD	G2	Piano	-	63	4	4
				E.Piano	73Rd			
				Sub	-			
5	5	Fast Phaser	G2	Piano	-	63	4	5
				E.Piano	75Rd Funky			
				Sub	-			
5	6	Ampy Funk	G2	Piano	-	63	4	6
				E.Piano	75Rd Funky			
				Sub	-			
5	7	Wet Phase	G2	Piano	-	63	4	7
				E.Piano	78Rd			
				Sub	-			
5	8	78 & Pad	G2	Piano	-	63	4	8
				E.Piano	78Rd			
				Sub	Mellow Pad			
6	1	Wr Bright	G2	Piano	-	63	5	1
				E.Piano	Wr Bright			
				Sub	-			
6	2	Wr Comp	G2	Piano	-	63	5	2
				E.Piano	Wr Warm			
				Sub	-			
6	3	Clavi B	G2	Piano	-	63	5	3
				E.Piano	Clavi B			
				Sub	-			
6	4	Driven S	G2	Piano	-	63	5	4
				E.Piano	Clavi S			
				Sub	-			

Page	No	Name	Split Point	Section	Voice Name	MSB	LSB	PC
6	5	Clavi Wah Dist	G2	Piano	-	63	5	5
				E.Piano	Clavi B			
				Sub	-			
6	6	Squeeze B	G2	Piano	-	63	5	6
				E.Piano	Clavi B			
				Sub	-			
6	7	Long Chorus S	G2	Piano	-	63	5	7
				E.Piano	Clavi S			
				Sub	-			
6	8	Rock Wr w/Ba	G2	Piano	Digi Piano	63	5	8
				E.Piano	Wr Bright			
				Sub	E Bass			
7	1	CP80 Comp	G2	Piano	CP80 1	63	6	1
				E.Piano	-			
				Sub	-			
7	2	Natural CP80	G2	Piano	CP80 2	63	6	2
				E.Piano	-			
				Sub	-			
7	3	Chorus Legend	G2	Piano	-	63	6	3
				E.Piano	DX Legend			
				Sub	-			
7	4	Chorus FTine	G2	Piano	-	63	6	4
				E.Piano	DX FTine			
				Sub	Mellow Pad			
7	5	Chorus 7II	G2	Piano	-	63	6	5
				E.Piano	DX 7 II			
				Sub	-			
7	6	Legend + Pad	G2	Piano	-	63	6	6
				E.Piano	DX Legend			
				Sub	OB Strings			
7	7	SynBass/DXEP	G2	Piano	-	63	6	7
				E.Piano	DX Mellow			
				Sub	Syn Bass			
7	8	Digi DX Pads	G2	Piano	Digi Piano	63	6	8
				E.Piano	DX Legend			
				Sub	Mellow Pad			
8	1	Bright Bars	G2	Piano	-	63	7	1
				E.Piano	-			
				Sub	Bright Bars			
8	2	All Bars Out	G2	Piano	-	63	7	2
				E.Piano	-			
				Sub	All Bars Out			
8	3	PipeOrgan1	G2	Piano	-	63	7	3
				E.Piano	-			
				Sub	Pipe Organ 1			
8	4	PipeOrgan2	G2	Piano	-	63	7	4
				E.Piano	-			
				Sub	Pipe Organ 2			
8	5	The Red Combo	G2	Piano	-	63	7	5
				E.Piano	-			
				Sub	60s Combo			
8	6	Italian Combo	G2	Piano	-	63	7	6
				E.Piano	-			
				Sub	Compact			
8	7	Aggro Syn Pad	G2	Piano	-	63	7	7
				E.Piano	78Rd			
				Sub	Panther			
8	8	RdBa/60sCombo	G2	Piano	-	63	7	8
				E.Piano	78Rd			
				Sub	60s Combo			
9	1	Strings1	G2	Piano	-	63	8	1
				E.Piano	-			
				Sub	Natural Str			
9	2	Strings2	G2	Piano	-	63	8	2
				E.Piano	-			
				Sub	Section Str			
9	3	Synth Pad1	G2	Piano	-	63	8	3
				E.Piano	-			
				Sub	Mellow Pad			
9	4	Synth Pad2	G2	Piano	-	63	8	4
				E.Piano	-			
				Sub	Warm Strings			
9	5	Vibraphone	G2	Piano	-	63	8	5
				E.Piano	-			
				Sub	Vibraphone			
9	6	Nice Bell	G2	Piano	-	63	8	6
				E.Piano	-			
				Sub	Nice Bell			

Page	No	Name	Split Point	Section	Voice Name	MSB	LSB	PC
9	7	Syn Brass	G2	Piano	-	63	8	7
				E.Piano	-			
				Sub	Syn Brass			
9	8	Syn Lead1	G2	Piano	-	63	8	8
				E.Piano	78Rd			
				Sub	Syn Lead 1			
10	1	Harpischord	G2	Piano	-	63	9	1
				E.Piano	Harpischord			
				Sub	-			
10	2	Electric Harpsi	G2	Piano	-	63	9	2
				E.Piano	Harpischord			
				Sub	-			
10	3	Pipes Rd PBMW	G2	Piano	Digi Piano	63	9	3
				E.Piano	78Rd			
				Sub	Pipe Organ 2			
10	4	Funky w/RdBass	G2	Piano	CP80 1	63	9	4
				E.Piano	78Rd			
				Sub	Marimba			
10	5	Rough Lead	G2	Piano	CP80 2	63	9	5
				E.Piano	78Rd			
				Sub	Back Pad			
10	6	Clavi Syn Wah	G2	Piano	-	63	9	6
				E.Piano	Clavi B			
				Sub	Syn Lead 1			
10	7	Chimin' Crs	G2	Piano	Digi Piano	63	9	7
				E.Piano	75Rd Funky			
				Sub	Glocken			
10	8	Brite Pop	G2	Piano	Digi Piano	63	9	8
				E.Piano	DX Legend			
				Sub	OB Strings			
11	1	Back to 60s SP	G2	Piano	-	63	10	1
				E.Piano	67Rd Dark			
				Sub	-			
11	2	80s Piano JG	G2	Piano	C7	63	10	2
				E.Piano	78Rd			
				Sub	-			
11	3	NaturalWrWideJG	G2	Piano	-	63	10	3
				E.Piano	Wr Wide			
				Sub	-			
11	4	Chorused67Rd SP	G2	Piano	-	63	10	4
				E.Piano	67Rd Bright			
				Sub	-			
11	5	R&B Ballad NS	G2	Piano	-	63	10	5
				E.Piano	67Rd Dark			
				Sub	-			
11	6	Squashed C7 NS	G2	Piano	C7	63	10	6
				E.Piano	-			
				Sub	-			
11	7	WrWideChorus SP	G2	Piano	-	63	10	7
				E.Piano	Wr Wide			
				Sub	-			
11	8	Driven 67Rd JG	G2	Piano	-	63	10	8
				E.Piano	67Rd Bright			
				Sub	-			
12	1	CFX + Slow Str	G2	Piano	CFX	63	11	1
				E.Piano	-			
				Sub	Slow Str			
12	2	C7 + Noble Pad	G2	Piano	C7	63	11	2
				E.Piano	-			
				Sub	Noble Pad			
12	3	78Rd+AnalogPad	G2	Piano	-	63	11	3
				E.Piano	78Rd			
				Sub	Analog Pad			
12	4	78Rd+OBBrass MW	G2	Piano	-	63	11	4
				E.Piano	78Rd			
				Sub	OB Brass 1			
12	5	Sync Saw/DX EP	C3	Piano	-	63	11	5
				E.Piano	DX Legend			
				Sub	Sync Saw			
12	6	Fat Saw Pad MW	G2	Piano	-	63	11	6
				E.Piano	-			
				Sub	Fat Saw Pad			
12	7	OB Brass	G2	Piano	-	63	11	7
				E.Piano	-			
				Sub	OB Brass 2			
12	8	Marcato Str	G2	Piano	-	63	11	8
				E.Piano	-			
				Sub	Marcato Str			

Page	No	Name	Split Point	Section	Voice Name	MSB	LSB	PC
13	1	73Rd Studio	G2	Piano	-	63	12	1
				E.Piano	73Rd Studio			
				Sub	-			
13	2	73Rd Chorus	G2	Piano	-	63	12	2
				E.Piano	73Rd Studio			
				Sub	-			
13	3	73Rd+AnalogPad	G2	Piano	-	63	12	3
				E.Piano	73Rd Studio			
				Sub	Analog Pad			
13	4	73Rd+AP	G2	Piano	C7	63	12	4
				E.Piano	73Rd Studio			
				Sub	-			
13	5	74Rd Stage	G2	Piano	-	63	12	5
				E.Piano	74Rd Stage			
				Sub	-			
13	6	Overdriven 74Rd	G2	Piano	-	63	12	6
				E.Piano	74Rd Stage			
				Sub	-			
13	7	CF3	G2	Piano	CF3	63	12	7
				E.Piano	-			
				Sub	-			
13	8	CF3+AnalogPad	G2	Piano	CF3	63	12	8
				E.Piano	-			
				Sub	Analog Pad			
14	1	Nashville C3	G2	Piano	Nashville C3	63	13	1
				E.Piano	-			
				Sub	-			
14	2	Nville C3 Comp	G2	Piano	Nashville C3	63	13	2
				E.Piano	-			
				Sub	-			
14	3	Fat Jazz Ballad	G2	Piano	Nashville C3	63	13	3
				E.Piano	78Rd			
				Sub	Vibraphone			
14	4	Fundamental Pad	G2	Piano	Nashville C3	63	13	4
				E.Piano	73Rd			
				Sub	Analog Pad			
14	5	Live CF3	G2	Piano	Live CF3	63	13	5
				E.Piano	-			
				Sub	-			
14	6	WestCoast CF3	G2	Piano	Live CF3	63	13	6
				E.Piano	78Rd			
				Sub	Analog Pad			
14	7	Gospel CF3	G2	Piano	Live CF3	63	13	7
				E.Piano	-			
				Sub	-			
14	8	Piano Pad CF3	G2	Piano	Live CF3	63	13	8
				E.Piano	-			
				Sub	Analog Pad			
15	1	Hamburg Grand	G2	Piano	Hamburg Grand	63	14	1
				E.Piano	-			
				Sub	-			
15	2	Ambient Hamburg	G2	Piano	Hamburg Grand	63	14	2
				E.Piano	-			
				Sub	-			
15	3	Soft Ballad H-G	G2	Piano	Hamburg Grand	63	14	3
				E.Piano	78Rd			
				Sub	-			
15	4	Romance Layer	G2	Piano	Hamburg Grand	63	14	4
				E.Piano	-			
				Sub	Slow Str			
15	5	Felt Piano	G2	Piano	Felt Piano	63	14	5
				E.Piano	-			
				Sub	-			
15	6	Night Moods	G2	Piano	Felt Piano	63	14	6
				E.Piano	67Rd Dark			
				Sub	Analog Pad			
15	7	Big MusicBox	G2	Piano	Felt Piano	63	14	7
				E.Piano	DX FTine			
				Sub	E.Bass			
15	8	All Mellow	G2	Piano	Felt Piano	63	14	8
				E.Piano	Wr Wide			
				Sub	Soft Square			

Nieuwe functies in CP versie 1.40

Yamaha heeft een upgrade uitgebracht van de CP-firmware, waaraan de volgende nieuwe functies zijn toegevoegd.

In deze handleiding worden toevoegingen en wijzigingen beschreven met betrekking tot de bij uw instrument geleverde Gebruikershandleiding.

- Bediening is verbeterd.
- Er zijn nieuwe Voices toegevoegd.
- Er zijn nieuwe Live Set Sounds toegevoegd.

Verbeterde bediening

Om de voicelijst op te roepen, houdt u de schakelaar voor voiceselectie op het startscherm ingedrukt of dubbelklikt u erop.



OPMERKING

De voicelijst wordt niet weergegeven in categorieën met vijf of minder voicenummers.

Als u op de [Enter]-knop drukt op een scherm met een parameterwaarde, keert het niveau in de hiërarchie nu terug naar het vorige. Hierdoor kunt u continu andere parameters instellen. Houd de [EXIT]-knop ingedrukt om terug te keren naar het startscherm.

OPMERKING

Als u zich in het MENU-scherm bevindt, drukt u op de [MENU]-knop om terug te keren naar het startscherm. Als u zich in het SETTINGS-scherm bevindt, drukt u op de [SETTINGS]-knop om terug te keren naar het startscherm.

Aanvullende nieuwe Voices

Deze CP-update omvat 12 nieuwe voices ().

Voicelijst

Section	Category	No.	Voice	CC No.
PIANO	Grand Piano	01	CFX	1
		02	Imperial	2
		03	S700	3
		04	Digi Piano	4
		05	C7	58
		06	CF3	92
		07	Nashville C3	95
		08	Live CF3	96
	Upright Piano	01	U1	5
		02	SU7	6
	CP	01	CP80 1	7
		02	CP80 2	8
	Layered Piano	01	Piano Strings	9
		02	Piano Synth	10
E.PIANO	Rd	01	78Rd	11
		02	75Rd Funky	12
		03	73Rd	13
		04	67Rd Dark	59
		05	67Rd Bright	60
		06	73Rd Studio	93
		07	74Rd Stage	94
	Wr	01	Wr Warm	14
		02	Wr Bright	15
		03	Wr Wide	61
	Clv	01	Clavi B	16
		02	Clavi S	17
		03	Harpsichord	18
	DX	01	DX Legend	19
		02	DX Woody	20
		03	DX FTine	21
		04	DX 7 II	22
		05	DX Mellow	23
		06	DX Crisp	24
SUB	Pad/Strings	01	Mellow Pad	25
		02	Spectrum	26
		03	Back Pad	27
		04	Air Choir	28
		05	Natural Str	29
		06	Warm Strings	30
		07	OB Strings	31
		08	Section Str	32
		09	Fat Saw Pad	62
		10	Noble Pad	63
		11	Pop Pad	64
		12	Analog Pad	65
		13	Itopia	66
		14	Marcato Str	67
		15	Slow Str	68
		16	Tape Str	69
		17	Oct Syn Str	70
		18	Angel Pad	97
		19	Mystic Pad	98
		20	JP Strings	99
		21	Pop Syn Str	100
		22	Fast Strings	101
		23	Pizzicato	102
	Organ	01	Bright Bars	33
		02	Click Organ	34
		03	Draw Organ 1	35
		04	All Bars Out	36
		05	Draw Organ 2	37
		06	60s Combo	38
		07	Compact	39
		08	Panther	40
		09	Pipe Organ 1	41
	Chromatic Perc.	10	Pipe Organ 2	42
		11	Accordion	103
		01	Glocken	43
		02	Vibraphone	44

Section	Category	No.	Voice	CC No.
SUB		03	Xylophone	45
		04	Marimba	46
		05	Brightness	47
		06	Jazz Vibes	71
		07	Marimba 2	72
		08	Kalimba	73
		09	Heaven Bell	74
		10	Nice Bell	48
		11	Stack Bell	49
	Others	01	Syn Lead 1	50
		02	Syn Lead 2	51
		03	Syn Bass	52
		04	E.Bass	53
		05	A.Bass	54
		06	Steel Gt	55
		07	Clean Gt	56
		08	Syn Brass	57
		09	Sine Lead	75
		10	Sync Saw	76
		11	Dirty Hook	77
		12	Classic Mini	78
		13	Funky Mini	79
		14	Nu Mini	80
		15	80s Pop Bass	81
		16	Sub Bass	82
		17	Unison Bass	83
		18	Finger Bass	84
		19	Brass	85
		20	Syn Brass 2	86
		21	OB Brass 1	87
		22	OB Brass 2	88
		23	Jazz Flute	89
		24	Tape Flute	90
		25	Harmonica	91
		26	Classic Gt	104
		27	Steel Gt 2	105
		28	Sf. Brass	106

Aanvullende nieuwe Live Set Sounds

Deze CP-update omvat nieuwe Live Set Sounds ().

Live Set Sound List

Pagina	No	Name	Split Point	Section	Voice Name	MSB	LSB	PC
1	1	Natural CFX	G2	Piano	CFX	63	0	1
				E.Piano	-			
				Sub	-			
1	2	NaturalImperial	G2	Piano	Imperial	63	0	2
				E.Piano	-			
				Sub	-			
1	3	Jazz S700	G2	Piano	S700	63	0	3
				E.Piano	-			
				Sub	-			
1	4	Rock Upright	G2	Piano	U1	63	0	4
				E.Piano	-			
				Sub	-			
1	5	Simple 78	G2	Piano	-	63	0	5
				E.Piano	78Rd			
				Sub	-			
1	6	Funky Tines	G2	Piano	-	63	0	6
				E.Piano	75Rd Funky			
				Sub	-			
1	7	Tremolo Wr	G2	Piano	-	63	0	7
				E.Piano	Wr Warm			
				Sub	-			
1	8	Clavi B Amped	G2	Piano	-	63	0	8
				E.Piano	Clavi B			
				Sub	-			
2	1	CFX+DX Legend	G2	Piano	CFX	63	1	1
				E.Piano	DX Legend			
				Sub	-			
2	2	A.Bass/78Rd	G2	Piano	U1	63	1	2
				E.Piano	78Rd			
				Sub	A.Bass			
2	3	80s El Grand	G2	Piano	CP80 1	63	1	3
				E.Piano	-			
				Sub	-			
2	4	Brite Pop 8ve	G2	Piano	Digi Piano	63	1	4
				E.Piano	DX Legend			
				Sub	OB Strings			
2	5	E.Bass/78Rd	G2	Piano	-	63	1	5
				E.Piano	78Rd			
				Sub	E.Bass			
2	6	Driven Wr+Pad	G2	Piano	-	63	1	6
				E.Piano	Wr Warm			
				Sub	Warm Strings			
2	7	Imperial + Str	G2	Piano	Imperial	63	1	7
				E.Piano	-			
				Sub	Section Str			
2	8	Ghostly U1	G2	Piano	U1	63	1	8
				E.Piano	Wr Warm			
				Sub	-			
3	1	Rock Grand	G2	Piano	CFX	63	2	1
				E.Piano	-			
				Sub	-			
3	2	S700 + Pad	G2	Piano	S700	63	2	2
				E.Piano	-			
				Sub	OB Strings			
3	3	MonoCmp CFX	G2	Piano	CFX	63	2	3
				E.Piano	-			
				Sub	-			
3	4	Lo Fi Grand	G2	Piano	CFX	63	2	4
				E.Piano	-			
				Sub	-			
3	5	Piano Grind Pad	G2	Piano	Piano Synth	63	2	5
				E.Piano	73Rd			
				Sub	Mellow Pad			
3	6	Lush Love	G2	Piano	Imperial	63	2	6
				E.Piano	78Rd			
				Sub	Brightness			

Page	No	Name	Split Point	Section	Voice Name	MSB	LSB	PC
3	7	Big S700	G2	Piano	S700	63	2	7
				E.Piano	73Rd			
				Sub	OB Strings			
3	8	Piano Scape	G2	Piano	Imperial	63	2	8
				E.Piano	DX Legend			
				Sub	Mellow Pad			
4	1	Compressed CFX	G2	Piano	CFX	63	3	1
				E.Piano	-			
				Sub	-			
4	2	Kinda Squashed	G2	Piano	Imperial	63	3	2
				E.Piano	-			
				Sub	-			
4	3	Layered CFX	G2	Piano	CFX	63	3	3
				E.Piano	75Rd Funky			
				Sub	Mellow Pad			
4	4	Chorus CFX	G2	Piano	CFX	63	3	4
				E.Piano	-			
				Sub	-			
4	5	Upright	G2	Piano	U1	63	3	5
				E.Piano	-			
				Sub	-			
4	6	A Tacky Piano	G2	Piano	SU7	63	3	6
				E.Piano	75Rd Funky			
				Sub	Brightness			
4	7	HonkyTonk Piano	G2	Piano	U1	63	3	7
				E.Piano	-			
				Sub	-			
4	8	Old Record	G2	Piano	U1	63	3	8
				E.Piano	-			
				Sub	-			
5	1	Case 73	G2	Piano	-	63	4	1
				E.Piano	73Rd			
				Sub	-			
5	2	Chimin' Tines	G2	Piano	Digi Piano	63	4	2
				E.Piano	78Rd			
				Sub	Glocken			
5	3	Slow Phase	G2	Piano	-	63	4	3
				E.Piano	73Rd			
				Sub	-			
5	4	73 Tines OD	G2	Piano	-	63	4	4
				E.Piano	73Rd			
				Sub	-			
5	5	Fast Phaser	G2	Piano	-	63	4	5
				E.Piano	75Rd Funky			
				Sub	-			
5	6	Ampy Funk	G2	Piano	-	63	4	6
				E.Piano	75Rd Funky			
				Sub	-			
5	7	Wet Phase	G2	Piano	-	63	4	7
				E.Piano	78Rd			
				Sub	-			
5	8	78 & Pad	G2	Piano	-	63	4	8
				E.Piano	78Rd			
				Sub	Mellow Pad			
6	1	Wr Bright	G2	Piano	-	63	5	1
				E.Piano	Wr Bright			
				Sub	-			
6	2	Wr Comp	G2	Piano	-	63	5	2
				E.Piano	Wr Warm			
				Sub	-			
6	3	Clavi B	G2	Piano	-	63	5	3
				E.Piano	Clavi B			
				Sub	-			
6	4	Driven S	G2	Piano	-	63	5	4
				E.Piano	Clavi S			
				Sub	-			

Page	No	Name	Split Point	Section	Voice Name	MSB	LSB	PC
6	5	Clavi Wah Dist	G2	Piano	-	63	5	5
				E.Piano	Clavi B			
				Sub	-			
6	6	Squeeze B	G2	Piano	-	63	5	6
				E.Piano	Clavi B			
				Sub	-			
6	7	Long Chorus S	G2	Piano	-	63	5	7
				E.Piano	Clavi S			
				Sub	-			
6	8	Rock Wr w/Ba	G2	Piano	Digi Piano	63	5	8
				E.Piano	Wr Bright			
				Sub	E Bass			
7	1	CP80 Comp	G2	Piano	CP80 1	63	6	1
				E.Piano	-			
				Sub	-			
7	2	Natural CP80	G2	Piano	CP80 2	63	6	2
				E.Piano	-			
				Sub	-			
7	3	Chorus Legend	G2	Piano	-	63	6	3
				E.Piano	DX Legend			
				Sub	-			
7	4	Chorus FTine	G2	Piano	-	63	6	4
				E.Piano	DX FTine			
				Sub	Mellow Pad			
7	5	Chorus 7II	G2	Piano	-	63	6	5
				E.Piano	DX 7 II			
				Sub	-			
7	6	Legend + Pad	G2	Piano	-	63	6	6
				E.Piano	DX Legend			
				Sub	OB Strings			
7	7	SynBass/DXEP	G2	Piano	-	63	6	7
				E.Piano	DX Mellow			
				Sub	Syn Bass			
7	8	Digi DX Pads	G2	Piano	Digi Piano	63	6	8
				E.Piano	DX Legend			
				Sub	Mellow Pad			
8	1	Bright Bars	G2	Piano	-	63	7	1
				E.Piano	-			
				Sub	Bright Bars			
8	2	All Bars Out	G2	Piano	-	63	7	2
				E.Piano	-			
				Sub	All Bars Out			
8	3	PipeOrgan1	G2	Piano	-	63	7	3
				E.Piano	-			
				Sub	Pipe Organ 1			
8	4	PipeOrgan2	G2	Piano	-	63	7	4
				E.Piano	-			
				Sub	Pipe Organ 2			
8	5	The Red Combo	G2	Piano	-	63	7	5
				E.Piano	-			
				Sub	60s Combo			
8	6	Italian Combo	G2	Piano	-	63	7	6
				E.Piano	-			
				Sub	Compact			
8	7	Aggro Syn Pad	G2	Piano	-	63	7	7
				E.Piano	78Rd			
				Sub	Panther			
8	8	RdBa/60sCombo	G2	Piano	-	63	7	8
				E.Piano	78Rd			
				Sub	60s Combo			
9	1	Strings1	G2	Piano	-	63	8	1
				E.Piano	-			
				Sub	Natural Str			
9	2	Strings2	G2	Piano	-	63	8	2
				E.Piano	-			
				Sub	Section Str			
9	3	Synth Pad1	G2	Piano	-	63	8	3
				E.Piano	-			
				Sub	Mellow Pad			
9	4	Synth Pad2	G2	Piano	-	63	8	4
				E.Piano	-			
				Sub	Warm Strings			
9	5	Vibraphone	G2	Piano	-	63	8	5
				E.Piano	-			
				Sub	Vibraphone			
9	6	Nice Bell	G2	Piano	-	63	8	6
				E.Piano	-			
				Sub	Nice Bell			

Page	No	Name	Split Point	Section	Voice Name	MSB	LSB	PC
9	7	Syn Brass	G2	Piano	-	63	8	7
				E.Piano	-			
				Sub	Syn Brass			
9	8	Syn Lead1	G2	Piano	-	63	8	8
				E.Piano	78Rd			
				Sub	Syn Lead 1			
10	1	Harpischord	G2	Piano	-	63	9	1
				E.Piano	Harpischord			
				Sub	-			
10	2	Electric Harpsi	G2	Piano	-	63	9	2
				E.Piano	Harpischord			
				Sub	-			
10	3	Pipes Rd PBMW	G2	Piano	Digi Piano	63	9	3
				E.Piano	78Rd			
				Sub	Pipe Organ 2			
10	4	Funky w/RdBass	G2	Piano	CP80 1	63	9	4
				E.Piano	78Rd			
				Sub	Marimba			
10	5	Rough Lead	G2	Piano	CP80 2	63	9	5
				E.Piano	78Rd			
				Sub	Back Pad			
10	6	Clavi Syn Wah	G2	Piano	-	63	9	6
				E.Piano	Clavi B			
				Sub	Syn Lead 1			
10	7	Chimin' Crs	G2	Piano	Digi Piano	63	9	7
				E.Piano	75Rd Funky			
				Sub	Glocken			
10	8	Brite Pop	G2	Piano	Digi Piano	63	9	8
				E.Piano	DX Legend			
				Sub	OB Strings			
11	1	Back to 60s SP	G2	Piano	-	63	10	1
				E.Piano	67Rd Dark			
				Sub	-			
11	2	80s Piano JG	G2	Piano	C7	63	10	2
				E.Piano	78Rd			
				Sub	-			
11	3	NaturalWrWideJG	G2	Piano	-	63	10	3
				E.Piano	Wr Wide			
				Sub	-			
11	4	Chorused67Rd SP	G2	Piano	-	63	10	4
				E.Piano	67Rd Bright			
				Sub	-			
11	5	R&B Ballad NS	G2	Piano	-	63	10	5
				E.Piano	67Rd Dark			
				Sub	-			
11	6	Squashed C7 NS	G2	Piano	C7	63	10	6
				E.Piano	-			
				Sub	-			
11	7	WrWideChorus SP	G2	Piano	-	63	10	7
				E.Piano	Wr Wide			
				Sub	-			
11	8	Driven 67Rd JG	G2	Piano	-	63	10	8
				E.Piano	67Rd Bright			
				Sub	-			
12	1	CFX + Slow Str	G2	Piano	CFX	63	11	1
				E.Piano	-			
				Sub	Slow Str			
12	2	C7 + Noble Pad	G2	Piano	C7	63	11	2
				E.Piano	-			
				Sub	Noble Pad			
12	3	78Rd+AnalogPad	G2	Piano	-	63	11	3
				E.Piano	78Rd			
				Sub	Analog Pad			
12	4	78Rd+OBBrass MW	G2	Piano	-	63	11	4
				E.Piano	78Rd			
				Sub	OB Brass 1			
12	5	Sync Saw/DX EP	C3	Piano	-	63	11	5
				E.Piano	DX Legend			
				Sub	Sync Saw			
12	6	Fat Saw Pad MW	G2	Piano	-	63	11	6
				E.Piano	-			
				Sub	Fat Saw Pad			
12	7	OB Brass	G2	Piano	-	63	11	7
				E.Piano	-			
				Sub	OB Brass 2			
12	8	Marcato Str	G2	Piano	-	63	11	8
				E.Piano	-			
				Sub	Marcato Str			

Page	No	Name	Split Point	Section	Voice Name	MSB	LSB	PC
13	1	73Rd Studio	G2	Piano	-	63	12	1
				E.Piano	73Rd Studio			
				Sub	-			
13	2	73Rd Chorus	G2	Piano	-	63	12	2
				E.Piano	73Rd Studio			
				Sub	-			
13	3	73Rd+AnalogPad	G2	Piano	-	63	12	3
				E.Piano	73Rd Studio			
				Sub	Analog Pad			
13	4	73Rd+AP	G2	Piano	C7	63	12	4
				E.Piano	73Rd Studio			
				Sub	-			
13	5	74Rd Stage	G2	Piano	-	63	12	5
				E.Piano	74Rd Stage			
				Sub	-			
13	6	Overdriven 74Rd	G2	Piano	-	63	12	6
				E.Piano	74Rd Stage			
				Sub	-			
13	7	CF3	G2	Piano	CF3	63	12	7
				E.Piano	-			
				Sub	-			
13	8	CF3+AnalogPad	G2	Piano	CF3	63	12	8
				E.Piano	-			
				Sub	Analog Pad			
14	1	Nashville C3	G2	Piano	Nashville C3	63	13	1
				E.Piano	-			
				Sub	-			
14	2	Nville C3 Comp	G2	Piano	Nashville C3	63	13	2
				E.Piano	-			
				Sub	-			
14	3	Fat Jazz Ballad	G2	Piano	Nashville C3	63	13	3
				E.Piano	78Rd			
				Sub	Vibraphone			
14	4	Fundamental Pad	G2	Piano	Nashville C3	63	13	4
				E.Piano	73Rd			
				Sub	Analog Pad			
14	5	Live CF3	G2	Piano	Live CF3	63	13	5
				E.Piano	-			
				Sub	-			
14	6	WestCoast CF3	G2	Piano	Live CF3	63	13	6
				E.Piano	78Rd			
				Sub	Analog Pad			
14	7	Gospel CF3	G2	Piano	Live CF3	63	13	7
				E.Piano	-			
				Sub	-			
14	8	Piano Pad CF3	G2	Piano	Live CF3	63	13	8
				E.Piano	-			
				Sub	Analog Pad			

Nieuwe functies in CP versie 1.30

Yamaha heeft een upgrade uitgebracht van de CP-firmware, waaraan de volgende nieuwe functies zijn toegevoegd.

In deze handleiding worden toevoegingen en wijzigingen beschreven met betrekking tot de bij uw instrument geleverde Gebruikershandleiding.


- U kunt de Master EQ-instellingen nu opslaan in de Live Set.
- Bediening is verbeterd.
- Er zijn nieuwe Voices toegevoegd.
- Er zijn nieuwe Live Set Sounds toegevoegd.

Master EQ-instellingen opslaan in de Live Set Sound

[SETTINGS] → De Functie selecteren met draaiknop → [ENTER]

Live Set EQ is toegevoegd aan het gedeelte Functie.

Functie

Functienaam		Beschrijving
Live Set EQ	Mode SW	Bepaalt of de Master EQ-instellingen moeten worden opgeslagen in de Live Set Sound. Wanneer dit is ingesteld op 'On', wordt een EQ-pictogram weergegeven in het startscherm. <div></div>
EQ Settings (EQ-instellingen)		U kunt de opgeslagen Master EQ-instellingen controleren in de EQ-instellingen. U kunt de EQ ook instellen met behulp van de EQ-instellingen, alsook met de knoppen.
High Gain		Gebruik deze knop om de gain van de hoge EQ-band (5 kHz) aan te passen. Instellingen: -12 dB – +12 dB
Mid Gain		Gebruik deze knop om de gain van de middelste EQ-band (100 Hz - 10 kHz) aan te passen. Instellingen: -12 dB – +12 dB
Mid Frequency		Gebruik deze knop om de middenfrequentie van het middenbereik aan te passen. Instellingen: 100 Hz – 10 kHz
Low Gain		Gebruik deze knop om de gain van de lage EQ-band (80 Hz) aan te passen. Instellingen: -12 dB – +12 dB
ON/OFF		Gebruik deze functie om te bepalen of de Master EQ moet worden toegepast (ON) of niet (OFF).

Verbeterde bediening

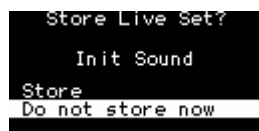
De instelling aan het begin van het gebruik wordt ook op het display weergegeven, samen met de pas gewijzigde instelling.



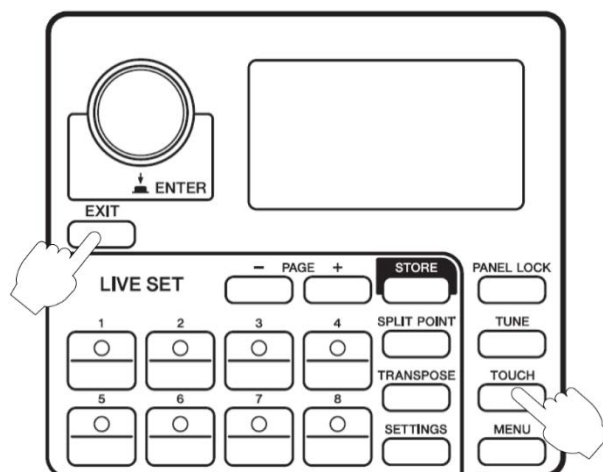
Wanneer u in het scherm Name op [ENTER] drukt, verschijnt er een popupvenster waarin u wordt gevraagd om de instellingen op te slaan of niet. Selecteer 'Store' om naar de display Store te gaan of selecteer 'Do not store now' (Nu niet opslaan) om terug te keren naar de Home-display, waarbij u alleen de Live Set-naam instelt.

OPMERKING

Houd er rekening mee dat de naam van de Live Set niet wordt opgeslagen wanneer u 'Do not store now' selecteert. Als u wilt dat de Live Set en de naam ervan worden opgeslagen, moet u de opslaghandeling uitvoeren.




U kunt nu naar de Fixed Velocity-weergave gaan door op de knoppen [EXIT] en [TOUCH] te drukken.



U kunt nu het Split Point (spitpunt) instellen en het scherm automatisch sluiten door op de knop [SPLIT] en de gewenste toets te drukken.

Aanvullende nieuwe Voices


Deze CP-update omvat 3 nieuwe voices ().

Voicelijst

Section	Category	No.	Voice	CC No.
PIANO	Grand Piano	01	CFX	1
		02	Imperial	2
		03	S700	3
		04	Digi Piano	4
		05	C7	58
		06	CF3	92
	Upright Piano	01	U1	5
		02	SU7	6
	CP	01	CP80 1	7
		02	CP80 2	8
	Layered Piano	01	Piano Strings	9
		02	Piano Synth	10
E.PIANO	Rd	01	78Rd	11
		02	75Rd Funky	12
		03	73Rd	13
		04	67Rd Dark	59
		05	67Rd Bright	60
		06	73Rd Studio	93
		07	74Rd Stage	94
	Wr	01	Wr Warm	14
		02	Wr Bright	15
		03	Wr Wide	61
	Civ	01	Clavi B	16
		02	Clavi S	17
		03	Harpsichord	18
	DX	01	DX Legend	19
		02	DX Woody	20
		03	DX FTine	21
		04	DX 7 II	22
		05	DX Mellow	23
		06	DX Crisp	24
SUB	Pad/Strings	01	Mellow Pad	25
		02	Spectrum	26
		03	Back Pad	27
		04	Air Choir	28
		05	Natural Str	29
		06	Warm Strings	30
		07	OB Strings	31
		08	Section Str	32
		09	Fat Saw Pad	62
		10	Noble Pad	63
		11	Pop Pad	64
		12	Analog Pad	65
		13	Itopia	66
		14	Marcato Str	67
		15	Slow Str	68
		16	Tape Str	69
		17	Oct Syn Str	70
	Organ	01	Bright Bars	33
		02	Click Organ	34
		03	Draw Organ 1	35
		04	All Bars Out	36
		05	Draw Organ 2	37
		06	60s Combo	38
		07	Compact	39
		08	Panther	40
		09	Pipe Organ 1	41
		10	Pipe Organ 2	42
	Chromatic Perc.	01	Glocken	43
		02	Vibraphone	44
		03	Xylophone	45
		04	Marimba	46
		05	Brightness	47
		06	Jazz Vibes	71
		07	Marimba 2	72
		08	Kalimba	73
		09	Heaven Bell	74
		10	Nice Bell	48
		11	Stack Bell	49

Section	Category	No.	Voice	CC No.
SUB	Others	01	Syn Lead 1	50
		02	Syn Lead 2	51
		03	Syn Bass	52
		04	E.Bass	53
		05	A.Bass	54
		06	Steel Gt	55
		07	Clean Gt	56
		08	Syn Brass	57
		09	Sine Lead	75
		10	Sync Saw	76
		11	Dirty Hook	77
		12	Classic Mini	78
		13	Funky Mini	79
		14	Nu Mini	80
		15	80s Pop Bass	81
		16	Sub Bass	82
		17	Unison Bass	83
		18	Finger Bass	84
		19	Brass	85
		20	Syn Brass 2	86
		21	OB Brass 1	87
		22	OB Brass 2	88
		23	Jazz Flute	89
		24	Tape Flute	90
		25	Harmonica	91

Aanvullende nieuwe Live Set Sounds

Deze CP-update omvat nieuwe Live Set Sounds ().

Live Set Sound List

Page	No	Name	Split Point	Section	Voice Name	MSB	LSB	PC
1	1	Natural CFX	G2	Piano	CFX	63	0	1
				E.Piano	-			
				Sub	-			
1	2	NaturalImperial	G2	Piano	Imperial	63	0	2
				E.Piano	-			
				Sub	-			
1	3	Jazz S700	G2	Piano	S700	63	0	3
				E.Piano	-			
				Sub	-			
1	4	Rock Upright	G2	Piano	U1	63	0	4
				E.Piano	-			
				Sub	-			
1	5	Simple 78	G2	Piano	-	63	0	5
				E.Piano	78Rd			
				Sub	-			
1	6	Funky Tines	G2	Piano	-	63	0	6
				E.Piano	75Rd Funky			
				Sub	-			
1	7	Tremolo Wr	G2	Piano	-	63	0	7
				E.Piano	Wr Warm			
				Sub	-			
1	8	Clavi B Amped	G2	Piano	-	63	0	8
				E.Piano	Clavi B			
				Sub	-			
2	1	CFX+DX Legend	G2	Piano	CFX	63	1	1
				E.Piano	DX Legend			
				Sub	-			
2	2	A.Bass/78Rd	G2	Piano	U1	63	1	2
				E.Piano	78Rd			
				Sub	A.Bass			
2	3	80s El Grand	G2	Piano	CP80 1	63	1	3
				E.Piano	-			
				Sub	-			
2	4	Brite Pop 8ve	G2	Piano	Digi Piano	63	1	4
				E.Piano	DX Legend			
				Sub	OB Strings			
2	5	E.Bass/78Rd	G2	Piano	-	63	1	5
				E.Piano	78Rd			
				Sub	E.Bass			
2	6	Driven Wr+Pad	G2	Piano	-	63	1	6
				E.Piano	Wr Warm			
				Sub	Warm Strings			
2	7	Imperial + Str	G2	Piano	Imperial	63	1	7
				E.Piano	-			
				Sub	Section Str			
2	8	Ghostly U1	G2	Piano	U1	63	1	8
				E.Piano	Wr Warm			
				Sub	-			
3	1	Rock Grand	G2	Piano	CFX	63	2	1
				E.Piano	-			
				Sub	-			
3	2	S700 + Pad	G2	Piano	S700	63	2	2
				E.Piano	-			
				Sub	OB Strings			
3	3	MonoCmp CFX	G2	Piano	CFX	63	2	3
				E.Piano	-			
				Sub	-			
3	4	Lo Fi Grand	G2	Piano	CFX	63	2	4
				E.Piano	-			
				Sub	-			
3	5	Piano Grind Pad	G2	Piano	Piano Synth	63	2	5
				E.Piano	73Rd			
				Sub	Mellow Pad			
3	6	Lush Love	G2	Piano	Imperial	63	2	6
				E.Piano	78Rd			
				Sub	Brightness			

Page	No	Name	Split Point	Section	Voice Name	MSB	LSB	PC
3	7	Big S700	G2	Piano	S700	63	2	7
				E.Piano	73Rd			
				Sub	OB Strings			
3	8	Piano Scape	G2	Piano	Imperial	63	2	8
				E.Piano	DX Legend			
				Sub	Mellow Pad			
4	1	Compressed CFX	G2	Piano	CFX	63	3	1
				E.Piano	-			
				Sub	-			
4	2	Kinda Squashed	G2	Piano	Imperial	63	3	2
				E.Piano	-			
				Sub	-			
4	3	Layered CFX	G2	Piano	CFX	63	3	3
				E.Piano	75Rd Funky			
				Sub	Mellow Pad			
4	4	Chorus CFX	G2	Piano	CFX	63	3	4
				E.Piano	-			
				Sub	-			
4	5	Upright	G2	Piano	U1	63	3	5
				E.Piano	-			
				Sub	-			
4	6	A Tacky Piano	G2	Piano	SU7	63	3	6
				E.Piano	75Rd Funky			
				Sub	Brightness			
4	7	HonkyTonk Piano	G2	Piano	U1	63	3	7
				E.Piano	-			
				Sub	-			
4	8	Old Record	G2	Piano	U1	63	3	8
				E.Piano	-			
				Sub	-			
5	1	Case 73	G2	Piano	-	63	4	1
				E.Piano	73Rd			
				Sub	-			
5	2	Chimin' Tines	G2	Piano	Digi Piano	63	4	2
				E.Piano	78Rd			
				Sub	Glocken			
5	3	Slow Phase	G2	Piano	-	63	4	3
				E.Piano	73Rd			
				Sub	-			
5	4	73 Tines OD	G2	Piano	-	63	4	4
				E.Piano	73Rd			
				Sub	-			
5	5	Fast Phaser	G2	Piano	-	63	4	5
				E.Piano	75Rd Funky			
				Sub	-			
5	6	Ampy Funk	G2	Piano	-	63	4	6
				E.Piano	75Rd Funky			
				Sub	-			
5	7	Wet Phase	G2	Piano	-	63	4	7
				E.Piano	78Rd			
				Sub	-			
5	8	78 & Pad	G2	Piano	-	63	4	8
				E.Piano	78Rd			
				Sub	Mellow Pad			
6	1	Wr Bright	G2	Piano	-	63	5	1
				E.Piano	Wr Bright			
				Sub	-			
6	2	Wr Comp	G2	Piano	-	63	5	2
				E.Piano	Wr Warm			
				Sub	-			
6	3	Clavi B	G2	Piano	-	63	5	3
				E.Piano	Clavi B			
				Sub	-			
6	4	Driven S	G2	Piano	-	63	5	4
				E.Piano	Clavi S			
				Sub	-			

Page	No	Name	Split Point	Section	Voice Name	MSB	LSB	PC
6	5	Clavi Wah Dist	G2	Piano	-	63	5	5
				E.Piano	Clavi B			
				Sub	-			
6	6	Squeeze B	G2	Piano	-	63	5	6
				E.Piano	Clavi B			
				Sub	-			
6	7	Long Chorus S	G2	Piano	-	63	5	7
				E.Piano	Clavi S			
				Sub	-			
6	8	Rock Wr w/Ba	G2	Piano	Digi Piano	63	5	8
				E.Piano	Wr Bright			
				Sub	E Bass			
7	1	CP80 Comp	G2	Piano	CP80 1	63	6	1
				E.Piano	-			
				Sub	-			
7	2	Natural CP80	G2	Piano	CP80 2	63	6	2
				E.Piano	-			
				Sub	-			
7	3	Chorus Legend	G2	Piano	-	63	6	3
				E.Piano	DX Legend			
				Sub	-			
7	4	Chorus FTine	G2	Piano	-	63	6	4
				E.Piano	DX FTine			
				Sub	Mellow Pad			
7	5	Chorus 7II	G2	Piano	-	63	6	5
				E.Piano	DX 7 II			
				Sub	-			
7	6	Legend + Pad	G2	Piano	-	63	6	6
				E.Piano	DX Legend			
				Sub	OB Strings			
7	7	SynBass/DXEP	G2	Piano	-	63	6	7
				E.Piano	DX Mellow			
				Sub	Syn Bass			
7	8	Digi DX Pads	G2	Piano	Digi Piano	63	6	8
				E.Piano	DX Legend			
				Sub	Mellow Pad			
8	1	Bright Bars	G2	Piano	-	63	7	1
				E.Piano	-			
				Sub	Bright Bars			
8	2	All Bars Out	G2	Piano	-	63	7	2
				E.Piano	-			
				Sub	All Bars Out			
8	3	PipeOrgan1	G2	Piano	-	63	7	3
				E.Piano	-			
				Sub	Pipe Organ 1			
8	4	PipeOrgan2	G2	Piano	-	63	7	4
				E.Piano	-			
				Sub	Pipe Organ 2			
8	5	The Red Combo	G2	Piano	-	63	7	5
				E.Piano	-			
				Sub	60s Combo			
8	6	Italian Combo	G2	Piano	-	63	7	6
				E.Piano	-			
				Sub	Compact			
8	7	Aggro Syn Pad	G2	Piano	-	63	7	7
				E.Piano	78Rd			
				Sub	Panther			
8	8	RdBa/60sCombo	G2	Piano	-	63	7	8
				E.Piano	78Rd			
				Sub	60s Combo			
9	1	Strings1	G2	Piano	-	63	8	1
				E.Piano	-			
				Sub	Natural Str			
9	2	Strings2	G2	Piano	-	63	8	2
				E.Piano	-			
				Sub	Section Str			
9	3	Synth Pad1	G2	Piano	-	63	8	3
				E.Piano	-			
				Sub	Mellow Pad			
9	4	Synth Pad2	G2	Piano	-	63	8	4
				E.Piano	-			
				Sub	Warm Strings			
9	5	Vibraphone	G2	Piano	-	63	8	5
				E.Piano	-			
				Sub	Vibraphone			
9	6	Nice Bell	G2	Piano	-	63	8	6
				E.Piano	-			
				Sub	Nice Bell			

Page	No	Name	Split Point	Section	Voice Name	MSB	LSB	PC
9	7	Syn Brass	G2	Piano	-	63	8	7
				E.Piano	-			
				Sub	Syn Brass			
9	8	Syn Lead1	G2	Piano	-	63	8	8
				E.Piano	78Rd			
				Sub	Syn Lead 1			
10	1	Harpsichord	G2	Piano	-	63	9	1
				E.Piano	Harpsichord			
				Sub	-			
10	2	Electric Harpsi	G2	Piano	-	63	9	2
				E.Piano	Harpsichord			
				Sub	-			
10	3	Pipes Rd PBMW	G2	Piano	Digi Piano	63	9	3
				E.Piano	78Rd			
				Sub	Pipe Organ 2			
10	4	Funky w/RdBass	G2	Piano	CP80 1	63	9	4
				E.Piano	78Rd			
				Sub	Marimba			
10	5	Rough Lead	G2	Piano	CP80 2	63	9	5
				E.Piano	78Rd			
				Sub	Back Pad			
10	6	Clavi Syn Wah	G2	Piano	-	63	9	6
				E.Piano	Clavi B			
				Sub	Syn Lead 1			
10	7	Chimin' Crs	G2	Piano	Digi Piano	63	9	7
				E.Piano	75Rd Funky			
				Sub	Glocken			
10	8	Brite Pop	G2	Piano	Digi Piano	63	9	8
				E.Piano	DX Legend			
				Sub	OB Strings			
11	1	Back to 60s SP	G2	Piano	-	63	10	1
				E.Piano	67Rd Dark			
				Sub	-			
11	2	80s Piano JG	G2	Piano	C7	63	10	2
				E.Piano	78Rd			
				Sub	-			
11	3	NaturalWrWideJG	G2	Piano	-	63	10	3
				E.Piano	Wr Wide			
				Sub	-			
11	4	Chorused67Rd SP	G2	Piano	-	63	10	4
				E.Piano	67Rd Bright			
				Sub	-			
11	5	R&B Ballad NS	G2	Piano	-	63	10	5
				E.Piano	67Rd Dark			
				Sub	-			
11	6	Squashed C7 NS	G2	Piano	C7	63	10	6
				E.Piano	-			
				Sub	-			
11	7	WrWideChorus SP	G2	Piano	-	63	10	7
				E.Piano	Wr Wide			
				Sub	-			
11	8	Driven 67Rd JG	G2	Piano	-	63	10	8
				E.Piano	67Rd Bright			
				Sub	-			
12	1	CFX + Slow Str	G2	Piano	CFX	63	11	1
				E.Piano	-			
				Sub	Slow Str			
12	2	C7 + Noble Pad	G2	Piano	C7	63	11	2
				E.Piano	-			
				Sub	Noble Pad			
12	3	78Rd+AnalogPad	G2	Piano	-	63	11	3
				E.Piano	78Rd			
				Sub	Analog Pad			
12	4	78Rd+OBBrass MW	G2	Piano	-	63	11	4
				E.Piano	78Rd			
				Sub	OB Brass 1			
12	5	Sync Saw/DX EP	C3	Piano	-	63	11	5
				E.Piano	DX Legend			
				Sub	Sync Saw			
12	6	Fat Saw Pad MW	G2	Piano	-	63	11	6
				E.Piano	-			
				Sub	Fat Saw Pad			
12	7	OB Brass	G2	Piano	-	63	11	7
				E.Piano	-			
				Sub	OB Brass 2			
12	8	Marcato Str	G2	Piano	-	63	11	8
				E.Piano	-			
				Sub	Marcato Str			

Page	No	Name	Split Point	Section	Voice Name	MSB	LSB	PC
13	1	73Rd Studio	G2	Piano	-	63	12	1
				E.Piano	73Rd Studio			
				Sub	-			
13	2	73Rd Chorus	G2	Piano	-	63	12	2
				E.Piano	73Rd Studio			
				Sub	-			
13	3	73Rd+AnalogPad	G2	Piano	-	63	12	3
				E.Piano	73Rd Studio			
				Sub	Analog Pad			
13	4	73Rd+AP	G2	Piano	C7	63	12	4
				E.Piano	73Rd Studio			
				Sub	-			
13	5	74Rd Stage	G2	Piano	-	63	12	5
				E.Piano	74Rd Stage			
				Sub	-			
13	6	Overdriven 74Rd	G2	Piano	-	63	12	6
				E.Piano	74Rd Stage			
				Sub	-			
13	7	CF3	G2	Piano	CF3	63	12	7
				E.Piano	-			
				Sub	-			
13	8	CF3+AnalogPad	G2	Piano	CF3	63	12	8
				E.Piano	-			
				Sub	Analog Pad			

Nieuwe functies in CP versie 1.20

Yamaha heeft een upgrade uitgebracht van de CP-firmware, waaraan de volgende nieuwe functies zijn toegevoegd. In deze handleiding worden toevoegingen en wijzigingen beschreven met betrekking tot de bij uw instrument geleverde Gebruikershandleiding.

- De menu's en parameters onder Controllers zijn toegevoegd.
- U kunt nu menu's selecteren met de LIVE SET-knoppen [1]-[6].
- U kunt de huidige Live Set Sound initialiseren met de [EXIT]- + [SETTINGS]-knoppen.
- Er zijn nieuwe Voices toegevoegd.
- Er zijn nieuwe Live Set Sounds toegevoegd.

Aanvullende nieuwe parameters voor regelaars

[SETTINGS] → De Controllers selecteren met draaiknop → [ENTER]

Menu's onder de Controllers zijn gewijzigd in Bend Range, Modulation Lever, Foot Controller 1, Foot Controller 2 en Receive SW, en er zijn parameters toegevoegd.

Controllers

Functienaam		Omschrijving
Bend Range	Piano	Bepaalt het maximale Pitch Bend Range in halve noten voor elke Voice-sectie.
	E.Piano	
	Sub	Instellingen: -24 – +0 – +24 Standaard: +2
Modulation Lever	Assign	MIDI-regelaarwijzigingsnummers worden gegenereerd door de Modulation Lever te bedienen. Standaard: 1 (Modulatie) OPMERKING U kunt nu het USB Audio Volume aan de Modulation Lever toewijzen door 118 (USB Audio Volume) te selecteren.
	Limit Low	Bepaalt de hoogste en laagste waarden van de regelaarwijzigingen die worden gegenereerd door de modulatiehendel te bedienen.
	Limit High	
	P.Mod Depth	Bepaalt de diepte van vibrato-effect op keyboardgeluid. Dit kan voor elke Voice-sectie apart worden ingesteld. Instellingen: 0 – 127 Standaard voor Piano/E.Piano: 0 Substandaard: 10 OPMERKING Omdat het vibrato-effect wordt uitgeschakeld als er een 'Rotary'-effect van de Sub-sectie is geselecteerd, wordt deze instelling ook uitgeschakeld.
	E.Piano	
	Sub	
P.Mod Speed	Piano	Bepaalt de snelheid van het vibrato-effect op het geluid van het keyboard, en kan afzonderlijk voor elke Voice-sectie worden ingesteld. Instellingen: -64 – +63 Standaard: 0 OPMERKING Omdat het vibrato-effect wordt uitgeschakeld als er een 'Rotary'-effect van de Sub-sectie is geselecteerd, wordt deze instelling ook uitgeschakeld.
	E.Piano	
	Sub	

Functienaam		Omschrijving
Foot Controller 1	Assign	<p>MIDI-regelaarwijzigingsnummers die worden gegenereerd door een voetregelaar (afzonderlijk verkocht) te bedienen die is aangesloten via de FOOT CONTROLLER [1]-aansluiting.</p> <p>Standaard: 11 (Expressie)</p> <p>OPMERKING</p> <p>U kunt nu het USB Audio Volume aan de Foot Controller 1 toewijzen door 118 (USB Audio Volume) te selecteren.</p>
	Limit Low	Bepaalt de hoogste en laagste waarden van de regelaarwijzigingen die worden gegenereerd door de voetregelaar te bedienen.
	Limit High	
Foot Controller 2	Assign	<p>MIDI-regelaarwijzigingsnummers die worden gegenereerd door een voetregelaar (afzonderlijk verkocht) te bedienen die is aangesloten via de FOOT CONTROLLER [2]-aansluiting.</p> <p>Standaard: 4 (Pedal Wah)</p> <p>OPMERKING</p> <p>U kunt nu het USB Audio Volume aan de Foot Controller 2 toewijzen door 118 (USB Audio Volume) te selecteren.</p>
	Limit Low	Bepaalt de hoogste en laagste waarden van de regelaarwijzigingen die worden gegenereerd door de voetregelaar te bedienen.
	Limit High	
Receive SW	Expression	Piano
		E.Piano
		Sub
	Sustain	Piano
		E.Piano
		Sub
	Sostenuto	Piano
		E.Piano
		Sub
	Soft	Piano
		E.Piano
		Sub

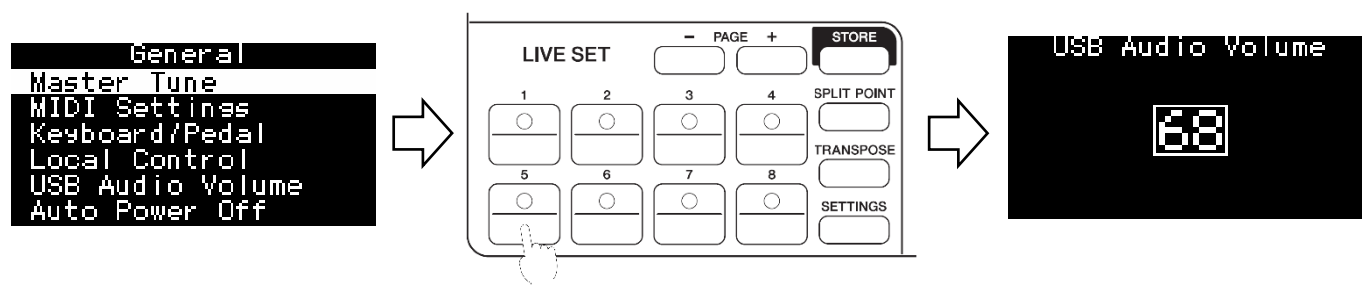
Menu's selecteren met de LIVE SET-knoppen [1]-[6]

LIVE SET [1]-[6] (bij het bedienen van MENU of SETTINGS)

U kunt nu menu's selecteren met de LIVE SET-knoppen [1]-[6]. LIVE SET-knoppen [1]-[6] komen overeen met de menu's zoals ze van boven naar beneden worden weergegeven. Als deze functie werkt, gaan de LIVE SET-knoppen [1]-[6] branden.

Voorbeeld:

In het menu General kunt u USB Audio Volume selecteren door de LIVE SET-knop [5] in te drukken.



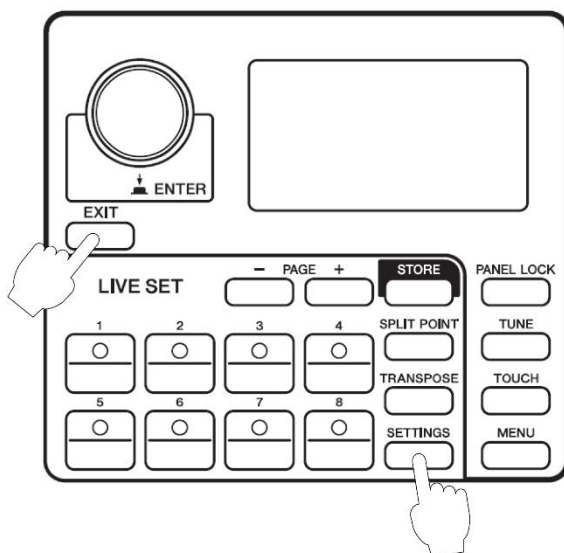
OPMERKING

Als er zeven of meer menu's beschikbaar zijn, kan deze functie niet worden gebruikt en gaan de LIVE SET-knoppen [1]-[6] niet branden.

De huidige Live Set Sound initialiseren met de [EXIT]- + [SETTINGS]-knoppen

[EXIT] + [SETTINGS]

U kunt de huidige Live Set Sound nu initialiseren door de [EXIT]- + [SETTINGS]-knoppen in te drukken. Alleen de actuele gegevens worden geïnitieerd. De eerder opgeslagen gegevens worden niet geïnitieerd.



Aanvullende nieuwe Voices

Deze CP-update omvat 30 nieuwe Voices ().

Voice-lijst

Sectie	Categorie	Nr.	Voice	CC No.
PIANO	Grand Piano	01	CFX	1
		02	Imperial	2
		03	S700	3
		04	Digi Piano	4
		05	C7	58
	Upright Piano	01	U1	5
		02	SU7	6
	CP	01	CP80 1	7
		02	CP80 2	8
	Layered Piano	01	Piano Strings	9
		02	Piano Synth	10
E.PIANO	Rd	01	78Rd	11
		02	75Rd Funky	12
		03	73Rd	13
		04	67Rd Dark	59
		05	67Rd Bright	60
	Wr	01	Wr Warm	14
		02	Wr Bright	15
		03	Wr Wide	61
	Clv	01	Clavi B	16
		02	Clavi S	17
		03	Harpsichord	18
	DX	01	DX Legend	19
		02	DX Woody	20
		03	DX FTine	21
		04	DX 7 II	22
		05	DX Mellow	23
		06	DX Crisp	24
SUB	Pad/Strings	01	Mellow Pad	25
		02	Spectrum	26
		03	Back Pad	27
		04	Air Choir	28
		05	Natural Str	29
		06	Warm Strings	30
		07	OB Strings	31
		08	Section Str	32
		09	Fat Saw Pad	62
		10	Noble Pad	63
		11	Pop Pad	64
		12	Analog Pad	65
		13	Itopia	66
		14	Marcato Str	67
		15	Slow Str	68
		16	Tape Str	69
		17	Oct Syn Str	70
	Organ	01	Bright Bars	33
		02	Click Organ	34
		03	Draw Organ 1	35
		04	All Bars Out	36
		05	Draw Organ 2	37
		06	60s Combo	38
		07	Compact	39
		08	Panther	40
		09	Pipe Organ 1	41
		10	Pipe Organ 2	42
	Chromatic Perc.	01	Glocken	43
		02	Vibraphone	44
		03	Xylophone	45
		04	Marimba	46
		05	Brightness	47
		06	Jazz Vibes	71
		07	Marimba 2	72
		08	Kalimba	73
		09	Heaven Bell	74
		10	Nice Bell	48
		11	Stack Bell	49

Sectie	Categorie	Nr.	Voice	CC No.
SUB	Others	01	Syn Lead 1	50
		02	Syn Lead 2	51
		03	Syn Bass	52
		04	E.Bass	53
		05	A.Bass	54
		06	Steel Gt	55
		07	Clean Gt	56
		08	Syn Brass	57
		09	Sine Lead	75
		10	Sync Saw	76
		11	Dirty Hook	77
		12	Classic Mini	78
		13	Funky Mini	79
		14	Nu Mini	80
		15	80s Pop Bass	81
		16	Sub Bass	82
		17	Unison Bass	83
		18	Finger Bass	84
		19	Brass	85
		20	Syn Brass 2	86
		21	OB Brass 1	87
		22	OB Brass 2	88
		23	Jazz Flute	89
		24	Tape Flute	90
		25	Harmonica	91

Aanvullende nieuwe Live Set Sounds

Deze CP-update omvat nieuwe Live Set Sounds ().

Live Set Sound List

Pagina	nr	Naam	Splitpunt	Sectie	Voice-naam	MSB	LSB	PC
1	1	Natural CFX	G2	Piano	CFX	63	0	1
				E.Piano	-			
				Sub	-			
1	2	NaturalImperial	G2	Piano	Imperial	63	0	2
				E.Piano	-			
				Sub	-			
1	3	Jazz S700	G2	Piano	S700	63	0	3
				E.Piano	-			
				Sub	-			
1	4	Rock Upright	G2	Piano	U1	63	0	4
				E.Piano	-			
				Sub	-			
1	5	Simple 78	G2	Piano	-	63	0	5
				E.Piano	78Rd			
				Sub	-			
1	6	Funky Tines	G2	Piano	-	63	0	6
				E.Piano	75Rd Funky			
				Sub	-			
1	7	Tremolo Wr	G2	Piano	-	63	0	7
				E.Piano	Wr Warm			
				Sub	-			
1	8	Clavi B Amped	G2	Piano	-	63	0	8
				E.Piano	Clavi B			
				Sub	-			
2	1	CFX+DX Legend	G2	Piano	CFX	63	1	1
				E.Piano	DX Legend			
				Sub	-			
2	2	A.Bass/78Rd	G2	Piano	U1	63	1	2
				E.Piano	78Rd			
				Sub	A.Bass			
2	3	80s El Grand	G2	Piano	CP80 1	63	1	3
				E.Piano	-			
				Sub	-			
2	4	Brite Pop 8ve	G2	Piano	Digi Piano	63	1	4
				E.Piano	DX Legend			
				Sub	OB Strings			
2	5	E.Bass/78Rd	G2	Piano	-	63	1	5
				E.Piano	78Rd			
				Sub	E.Bass			
2	6	Driven Wr+Pad	G2	Piano	-	63	1	6
				E.Piano	Wr Warm			
				Sub	Warm Strings			
2	7	Imperial + Str	G2	Piano	Imperial	63	1	7
				E.Piano	-			
				Sub	Section Str			
2	8	Ghostly U1	G2	Piano	U1	63	1	8
				E.Piano	Wr Warm			
				Sub	-			
3	1	Rock Grand	G2	Piano	CFX	63	2	1
				E.Piano	-			
				Sub	-			
3	2	S700 + Pad	G2	Piano	S700	63	2	2
				E.Piano	-			
				Sub	OB Strings			
3	3	MonoCmp CFX	G2	Piano	CFX	63	2	3
				E.Piano	-			
				Sub	-			
3	4	Lo Fi Grand	G2	Piano	CFX	63	2	4
				E.Piano	-			
				Sub	-			
3	5	Piano Grind Pad	G2	Piano	Piano Synth	63	2	5
				E.Piano	73Rd			
				Sub	Mellow Pad			
3	6	Lush Love	G2	Piano	Imperial	63	2	6
				E.Piano	78Rd			
				Sub	Brightness			

Pagina	nr	Naam	Splitpunt	Sectie	Voice-naam	MSB	LSB	PC
3	7	Big S700	G2	Piano	S700	63	2	7
				E. Piano	73Rd			
				Sub	OB Strings			
3	8	Piano Scape	G2	Piano	Imperial	63	2	8
				E. Piano	DX Legend			
				Sub	Mellow Pad			
4	1	Compressed CFX	G2	Piano	CFX	63	3	1
				E. Piano	-			
				Sub	-			
4	2	Kinda Squashed	G2	Piano	Imperial	63	3	2
				E. Piano	-			
				Sub	-			
4	3	Layered CFX	G2	Piano	CFX	63	3	3
				E. Piano	75Rd Funky			
				Sub	Mellow Pad			
4	4	Chorus CFX	G2	Piano	CFX	63	3	4
				E. Piano	-			
				Sub	-			
4	5	Upright	G2	Piano	U1	63	3	5
				E. Piano	-			
				Sub	-			
4	6	A Tacky Piano	G2	Piano	SU7	63	3	6
				E. Piano	75Rd Funky			
				Sub	Brightness			
4	7	HonkyTonk Piano	G2	Piano	U1	63	3	7
				E. Piano	-			
				Sub	-			
4	8	Old Record	G2	Piano	U1	63	3	8
				E. Piano	-			
				Sub	-			
5	1	Case 73	G2	Piano	-	63	4	1
				E. Piano	73Rd			
				Sub	-			
5	2	Chimin' Tines	G2	Piano	Digi Piano	63	4	2
				E. Piano	78Rd			
				Sub	Glocken			
5	3	Slow Phase	G2	Piano	-	63	4	3
				E. Piano	73Rd			
				Sub	-			
5	4	73 Tines OD	G2	Piano	-	63	4	4
				E. Piano	73Rd			
				Sub	-			
5	5	Fast Phaser	G2	Piano	-	63	4	5
				E. Piano	75Rd Funky			
				Sub	-			
5	6	Ampy Funk	G2	Piano	-	63	4	6
				E. Piano	75Rd Funky			
				Sub	-			
5	7	Wet Phase	G2	Piano	-	63	4	7
				E. Piano	78Rd			
				Sub	-			
5	8	78 & Pad	G2	Piano	-	63	4	8
				E. Piano	78Rd			
				Sub	Mellow Pad			
6	1	Wr Bright	G2	Piano	-	63	5	1
				E. Piano	Wr Bright			
				Sub	-			
6	2	Wr Comp	G2	Piano	-	63	5	2
				E. Piano	Wr Warm			
				Sub	-			
6	3	Clavi B	G2	Piano	-	63	5	3
				E. Piano	Clavi B			
				Sub	-			
6	4	Driven S	G2	Piano	-	63	5	4
				E. Piano	Clavi S			
				Sub	-			

Pagina	nr	Naam	Splitpunt	Secctie	Voice-naam	MSB	LSB	PC
6	5	Clavi Wah Dist	G2	Piano	-	63	5	5
				E.Piano	Clavi B			
				Sub	-			
6	6	Squeeze B	G2	Piano	-	63	5	6
				E.Piano	Clavi B			
				Sub	-			
6	7	Long Chorus S	G2	Piano	-	63	5	7
				E.Piano	Clavi S			
				Sub	-			
6	8	Rock Wr w/Ba	G2	Piano	Digi Piano	63	5	8
				E.Piano	Wr Bright			
				Sub	E.Bass			
7	1	CP80 Comp	G2	Piano	CP80 1	63	6	1
				E.Piano	-			
				Sub	-			
7	2	Natural CP80	G2	Piano	CP80 2	63	6	2
				E.Piano	-			
				Sub	-			
7	3	Chorus Legend	G2	Piano	-	63	6	3
				E.Piano	DX Legend			
				Sub	-			
7	4	Chorus FTine	G2	Piano	-	63	6	4
				E.Piano	DX FTine			
				Sub	Mellow Pad			
7	5	Chorus 7II	G2	Piano	-	63	6	5
				E.Piano	DX 7 II			
				Sub	-			
7	6	Legend + Pad	G2	Piano	-	63	6	6
				E.Piano	DX Legend			
				Sub	OB Strings			
7	7	SynBass/DXEP	G2	Piano	-	63	6	7
				E.Piano	DX Mellow			
				Sub	Syn Bass			
7	8	Digi DX Pads	G2	Piano	Digi Piano	63	6	8
				E.Piano	DX Legend			
				Sub	Mellow Pad			
8	1	Bright Bars	G2	Piano	-	63	7	1
				E.Piano	-			
				Sub	Bright Bars			
8	2	All Bars Out	G2	Piano	-	63	7	2
				E.Piano	-			
				Sub	All Bars Out			
8	3	PipeOrgan1	G2	Piano	-	63	7	3
				E.Piano	-			
				Sub	Pipe Organ 1			
8	4	PipeOrgan2	G2	Piano	-	63	7	4
				E.Piano	-			
				Sub	Pipe Organ 2			
8	5	The Red Combo	G2	Piano	-	63	7	5
				E.Piano	-			
				Sub	60s Combo			
8	6	Italian Combo	G2	Piano	-	63	7	6
				E.Piano	-			
				Sub	Compact			
8	7	Aggro Syn Pad	G2	Piano	-	63	7	7
				E.Piano	78Rd			
				Sub	Panther			
8	8	RdBa/60sCombo	G2	Piano	-	63	7	8
				E.Piano	78Rd			
				Sub	60s Combo			
9	1	Strings1	G2	Piano	-	63	8	1
				E.Piano	-			
				Sub	Natural Str			
9	2	Strings2	G2	Piano	-	63	8	2
				E.Piano	-			
				Sub	Section Str			
9	3	Synth Pad1	G2	Piano	-	63	8	3
				E.Piano	-			
				Sub	Mellow Pad			
9	4	Synth Pad2	G2	Piano	-	63	8	4
				E.Piano	-			
				Sub	Warm Strings			
9	5	Vibraphone	G2	Piano	-	63	8	5
				E.Piano	-			
				Sub	Vibraphone			
9	6	Nice Bell	G2	Piano	-	63	8	6
				E.Piano	-			
				Sub	Nice Bell			

Pagina	nr	Naam	Splitpunt	Secctie	Voice-naam	MSB	LSB	PC
9	7	Syn Brass	G2	Piano	-	63	8	7
				E.Piano	-			
				Sub	Syn Brass			
9	8	Syn Lead1	G2	Piano	-	63	8	8
				E.Piano	78Rd			
				Sub	Syn Lead 1			
10	1	Harpsichord	G2	Piano	-	63	9	1
				E.Piano	Harpsichord			
				Sub	-			
10	2	Electric Harpsi	G2	Piano	-	63	9	2
				E.Piano	Harpsichord			
				Sub	-			
10	3	Pipes Rd PBMW	G2	Piano	Digi Piano	63	9	3
				E.Piano	78Rd			
				Sub	Pipe Organ 2			
10	4	Funky w/RdBass	G2	Piano	CP80 1	63	9	4
				E.Piano	78Rd			
				Sub	Marimba			
10	5	Rough Lead	G2	Piano	CP80 2	63	9	5
				E.Piano	78Rd			
				Sub	Back Pad			
10	6	Clavi Syn Wah	G2	Piano	-	63	9	6
				E.Piano	Clavi B			
				Sub	Syn Lead 1			
10	7	Chimin' Crs	G2	Piano	Digi Piano	63	9	7
				E.Piano	75Rd Funky			
				Sub	Glocken			
10	8	Brite Pop	G2	Piano	Digi Piano	63	9	8
				E.Piano	DX Legend			
				Sub	OB Strings			
11	1	Back to 60s SP	G2	Piano	-	63	10	1
				E.Piano	67Rd Dark			
				Sub	-			
11	2	80s Piano JG	G2	Piano	C7	63	10	2
				E.Piano	78Rd			
				Sub	-			
11	3	NaturalWrWideJG	G2	Piano	-	63	10	3
				E.Piano	Wr Wide			
				Sub	-			
11	4	Chorused67Rd SP	G2	Piano	-	63	10	4
				E.Piano	67Rd Bright			
				Sub	-			
11	5	R&B Ballad NS	G2	Piano	-	63	10	5
				E.Piano	67Rd Dark			
				Sub	-			
11	6	Squashed C7 NS	G2	Piano	C7	63	10	6
				E.Piano	-			
				Sub	-			
11	7	WrWideChorus SP	G2	Piano	-	63	10	7
				E.Piano	Wr Wide			
				Sub	-			
11	8	Driven 67Rd JG	G2	Piano	-	63	10	8
				E.Piano	67Rd Bright			
				Sub	-			
12	1	CFX + Slow Str	G2	Piano	CFX	63	11	1
				E.Piano	-			
				Sub	Slow Str			
12	2	C7 + Noble Pad	G2	Piano	C7	63	11	2
				E.Piano	-			
				Sub	Noble Pad			
12	3	78Rd+AnalogPad	G2	Piano	-	63	11	3
				E.Piano	78Rd			
				Sub	Analog Pad			
12	4	78Rd+OBBrass MW	G2	Piano	-	63	11	4
				E.Piano	78Rd			
				Sub	OB Brass 1			
12	5	Sync Saw/DX EP	C3	Piano	-	63	11	5
				E.Piano	DX Legend			
				Sub	Sync Saw			
12	6	Fat Saw Pad MW	G2	Piano	-	63	11	6
				E.Piano	-			
				Sub	Fat Saw Pad			
12	7	OB Brass	G2	Piano	-	63	11	7
				E.Piano	-			
				Sub	OB Brass 2			
12	8	Marcato Str	G2	Piano	-	63	11	8
				E.Piano	-			
				Sub	Marcato Str			

Nieuwe functies in CP versie 1.10

Yamaha heeft een upgrade uitgebracht van de CP-firmware, waaraan de volgende nieuwe functies zijn toegevoegd. In deze handleiding worden toevoegingen en wijzigingen beschreven met betrekking tot de bij uw instrument geleverde Gebruikershandleiding.

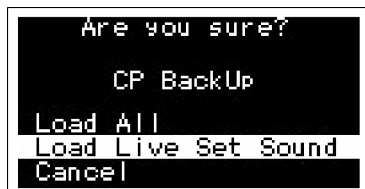
- U kunt nu een specifieke Live Set Sound downloaden uit alle gegevensbestanden.
- Er is een nieuwe functie 'MIDI Control Delay' toegevoegd aan de Geavanceerde instellingen.
- Er zijn nieuwe Voices toegevoegd.
- Er zijn nieuwe Live Set Sounds toegevoegd.
- CP is nu compatibel met Soundmondo.

Een specifieke Live Set Sound downloaden uit alle gegevensbestanden

[MENU] → 'File' → Selecteer een bestand dat u van het USB-flashstation wilt laden → 'Load Live Set Sound' of 'Load All'

U kunt nu een specifieke Live Set Sound downloaden uit alle gegevensbestanden (Backup File, Live Set File, Live Set Page File).

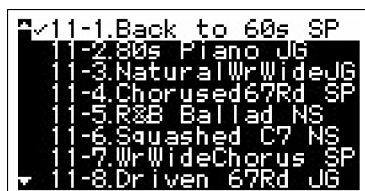
Selecteer een map die het bestand bevat dat u wilt laden. Vervolgens wordt het volgende scherm weergegeven.



Als u 'Load Live Set Sound' selecteert, wordt het volgende scherm weergegeven, waarin u de gewenste Live Set Sound kunt kiezen die naar uw CP moet worden geladen.

Het bestand wordt naar de momenteel geselecteerde Live Set Sound geladen (en overschrijft die).

Als u 'Load All' selecteert, worden alle Live Set Sound-gegevens in het bestand geladen.

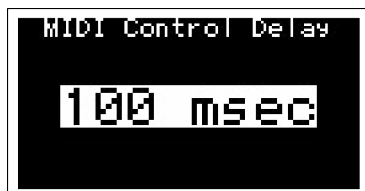


MIDI Control Delay

[MENU] → “Control Panel” → “Advanced Setting” → “MIDI Control Delay”

Met de nieuwe functie 'MIDI Control Delay' kunt u de timing aanpassen van regelaarwijzigingsberichten die worden verzonden als u Live Set Sounds wijzigt.

Als de toepassing op uw computer de regelaarwijzigingsberichten niet goed ontvangt, kunt u dat mogelijk oplossen door hier de timing van het verzenden aan te passen.



Instellingen: 0 msec – 1500 msec

Standaard: 0 msec

Aanvullende nieuwe Voices

Deze CP-update omvat 4 nieuwe Voices ().

Voice-lijst

Sectie	Categorie	Nr.	Voice	CC No.
PIANO	Grand Piano	01	CFX	1
		02	Imperial	2
		03	S700	3
		04	Digi Piano	4
		05	C7	58
	Upright Piano	01	U1	5
		02	SU7	6
	CP	01	CP80 1	7
		02	CP80 2	8
	Layered Piano	01	Piano Strings	9
		02	Piano Synth	10
E.PIANO	Rd	01	78Rd	11
		02	75Rd Funky	12
		03	73Rd	13
		04	67Rd Dark	59
		05	67Rd Bright	60
	Wr	01	Wr Warm	14
		02	Wr Bright	15
		03	Wr Wide	61
	Clv	01	Clavi B	16
		02	Clavi S	17
		03	Harpsichord	18
	DX	01	DX Legend	19
		02	DX Woody	20
		03	DX FTine	21
		04	DX 7 II	22
		05	DX Mellow	23
		06	DX Crisp	24
SUB	Pad/Strings	01	Mellow Pad	25
		02	Spectrum	26
		03	Back Pad	27
		04	Air Choir	28
		05	Natural Str	29
		06	Warm Strings	30
		07	OB Strings	31
		08	Section Str	32
	Organ	01	Bright Bars	33
		02	Click Organ	34
		03	Draw Organ 1	35
		04	All Bars Out	36
		05	Draw Organ 2	37
		06	60s Combo	38
		07	Compact	39
		08	Panther	40
		09	Pipe Organ 1	41
		10	Pipe Organ 2	42
	Chromatic Perc.	01	Glocken	43
		02	Vibraphone	44
		03	Xylophone	45
		04	Marimba	46
		05	Brightness	47
		06	Nice Bell	48
		07	Stack Bell	49
	Others	01	Syn Lead 1	50
		02	Syn Lead 2	51
		03	Syn Bass	52
		04	E.Bass	53
		05	A.Bass	54
		06	Steel Gt	55
		07	Clean Gt	56
		08	Syn Brass	57

Aanvullende nieuwe Live Set Sounds

Deze CP-update omvat nieuwe Live Set Sounds ().

Live Set Sound List

Pagina	nr	Naam	Splitpunt	Secctie	Voice-naam	MSB	LSB	PC	Pagina	nr	Naam	Splitpunt	Secctie	Voice-naam	MSB	LSB	PC
1	1	Natural CFX	G2	Piano	CFX	63	0	1	3	7	Big S700	G2	Piano	S700	63	2	7
				E.Piano	-								E.Piano	73Rd			
				Sub	-								Sub	OB Strings			
1	2	NaturalImperial	G2	Piano	Imperial	63	0	2	3	8	Piano Scape	G2	Piano	Imperial	63	2	8
				E.Piano	-								E.Piano	DX Legend			
				Sub	-								Sub	Mellow Pad			
1	3	Jazz S700	G2	Piano	S700	63	0	3	4	1	Compressed CFX	G2	Piano	CFX	63	3	1
				E.Piano	-								E.Piano	-			
				Sub	-								Sub	-			
1	4	Rock Upright	G2	Piano	U1	63	0	4	4	2	Kinda Squashed	G2	Piano	Imperial	63	3	2
				E.Piano	-								E.Piano	-			
				Sub	-								Sub	-			
1	5	Simple 78	G2	Piano	-	63	0	5	4	3	Layered CFX	G2	Piano	CFX	63	3	3
				E.Piano	78Rd								E.Piano	75Rd Funky			
				Sub	-								Sub	Mellow Pad			
1	6	Funky Tines	G2	Piano	-	63	0	6	4	4	Chorus CFX	G2	Piano	CFX	63	3	4
				E.Piano	75Rd Funky								E.Piano	-			
				Sub	-								Sub	-			
1	7	Tremolo Wr	G2	Piano	-	63	0	7	4	5	Upright	G2	Piano	U1	63	3	5
				E.Piano	Wr Warm								E.Piano	-			
				Sub	-								Sub	-			
1	8	Clavi B Amped	G2	Piano	-	63	0	8	4	6	A Tacky Piano	G2	Piano	SU7	63	3	6
				E.Piano	Clavi B								E.Piano	75Rd Funky			
				Sub	-								Sub	Brightness			
2	1	CFX+DX Legend	G2	Piano	CFX	63	1	1	4	7	HonkyTonk Piano	G2	Piano	U1	63	3	7
				E.Piano	DX Legend								E.Piano	-			
				Sub	-								Sub	-			
2	2	A.Bass/78Rd	G2	Piano	U1	63	1	2	4	8	Old Record	G2	Piano	U1	63	3	8
				E.Piano	78Rd								E.Piano	-			
				Sub	A.Bass								Sub	-			
2	3	80s El Grand	G2	Piano	CP80 1	63	1	3	5	1	Case 73	G2	Piano	-	63	4	1
				E.Piano	-								E.Piano	73Rd			
				Sub	-								Sub	-			
2	4	Brite Pop 8ve	G2	Piano	Digi Piano	63	1	4	2	2	Chimin' Tines	G2	Piano	Digi Piano	63	4	2
				E.Piano	DX Legend								E.Piano	78Rd			
				Sub	OB Strings								Sub	Glocken			
2	5	E.Bass/78Rd	G2	Piano	-	63	1	5	3	3	Slow Phase	G2	Piano	-	63	4	3
				E.Piano	78Rd								E.Piano	73Rd			
				Sub	E.Bass								Sub	-			
2	6	Driven Wr+Pad	G2	Piano	-	63	1	6	4	4	73 Tines OD	G2	Piano	-	63	4	4
				E.Piano	Wr Warm								E.Piano	73Rd			
				Sub	Warm Strings								Sub	-			
2	7	Imperial + Str	G2	Piano	Imperial	63	1	7	5	5	Fast Phaser	G2	Piano	-	63	4	5
				E.Piano	-								E.Piano	75Rd Funky			
				Sub	Section Str								Sub	-			
2	8	Ghostly U1	G2	Piano	U1	63	1	8	6	6	Ampy Funk	G2	Piano	-	63	4	6
				E.Piano	Wr Warm								E.Piano	75Rd Funky			
				Sub	-								Sub	-			
3	1	Rock Grand	G2	Piano	CFX	63	2	1	7	7	Wet Phase	G2	Piano	-	63	4	7
				E.Piano	-								E.Piano	78Rd			
				Sub	-								Sub	-			
3	2	S700 + Pad	G2	Piano	S700	63	2	2	8	8	78 & Pad	G2	Piano	-	63	4	8
				E.Piano	-								E.Piano	78Rd			
				Sub	OB Strings								Sub	Mellow Pad			
3	3	MonoCmp CFX	G2	Piano	CFX	63	2	3	1	1	Wr Bright	G2	Piano	-	63	5	1
				E.Piano	-								E.Piano	Wr Bright			
				Sub	-								Sub	-			
3	4	Lo Fi Grand	G2	Piano	CFX	63	2	4	2	2	Wr Comp	G2	Piano	-	63	5	2
				E.Piano	-								E.Piano	Wr Warm			
				Sub	-								Sub	-			
3	5	Piano Grind Pad	G2	Piano	Piano Synth	63	2	5	3	3	Clavi B	G2	Piano	-	63	5	3
				E.Piano	73Rd								E.Piano	Clavi B			
				Sub	Mellow Pad								Sub	-			
3	6	Lush Love	G2	Piano	Imperial	63	2	6	4	4	Driven S	G2	Piano	-	63	5	4
				E.Piano	78Rd								E.Piano	Clavi S			
				Sub	Brightness	Sub	-										

Pagina	nr	Naam	Splitpunt	Sectie	Voice-naam	MSB	LSB	PC
6	5	Clavi Wah Dist	G2	Piano	-	63	5	5
				E.Piano	Clavi B			
				Sub	-			
6	6	Squeeze B	G2	Piano	-	63	5	6
				E.Piano	Clavi B			
				Sub	-			
6	7	Long Chorus S	G2	Piano	-	63	5	7
				E.Piano	Clavi S			
				Sub	-			
6	8	Rock Wr w/Ba	G2	Piano	Digi Piano	63	5	8
				E.Piano	Wr Bright			
				Sub	E.Bass			
7	1	CP80 Comp	G2	Piano	CP80 1	63	6	1
				E.Piano	-			
				Sub	-			
7	2	Natural CP80	G2	Piano	CP80 2	63	6	2
				E.Piano	-			
				Sub	-			
7	3	Chorus Legend	G2	Piano	-	63	6	3
				E.Piano	DX Legend			
				Sub	-			
7	4	Chorus FTine	G2	Piano	-	63	6	4
				E.Piano	DX FTine			
				Sub	Mellow Pad			
7	5	Chorus 7II	G2	Piano	-	63	6	5
				E.Piano	DX 7 II			
				Sub	-			
7	6	Legend + Pad	G2	Piano	-	63	6	6
				E.Piano	DX Legend			
				Sub	OB Strings			
7	7	SynBass/DXEP	G2	Piano	-	63	6	7
				E.Piano	DX Mellow			
				Sub	Syn Bass			
7	8	Digi DX Pads	G2	Piano	Digi Piano	63	6	8
				E.Piano	DX Legend			
				Sub	Mellow Pad			
8	1	Bright Bars	G2	Piano	-	63	7	1
				E.Piano	-			
				Sub	Bright Bars			
8	2	All Bars Out	G2	Piano	-	63	7	2
				E.Piano	-			
				Sub	All Bars Out			
8	3	PipeOrgan1	G2	Piano	-	63	7	3
				E.Piano	-			
				Sub	Pipe Organ 1			
8	4	PipeOrgan2	G2	Piano	-	63	7	4
				E.Piano	-			
				Sub	Pipe Organ 2			
8	5	The Red Combo	G2	Piano	-	63	7	5
				E.Piano	-			
				Sub	60s Combo			
8	6	Italian Combo	G2	Piano	-	63	7	6
				E.Piano	-			
				Sub	Compact			
8	7	Aggro Syn Pad	G2	Piano	-	63	7	7
				E.Piano	78Rd			
				Sub	Panther			
8	8	RdBa/60sCombo	G2	Piano	-	63	7	8
				E.Piano	78Rd			
				Sub	60s Combo			
9	1	Strings1	G2	Piano	-	63	8	1
				E.Piano	-			
				Sub	Natural Str			
9	2	Strings2	G2	Piano	-	63	8	2
				E.Piano	-			
				Sub	Section Str			

Pagina	nr	Naam	Splitpunt	Sectie	Voice-naam	MSB	LSB	PC
9	3	Synth Pad1	G2	Piano	-	63	8	3
				E.Piano	-			
				Sub	Mellow Pad			
9	4	Synth Pad2	G2	Piano	-	63	8	4
				E.Piano	-			
				Sub	Warm Strings			
9	5	Vibraphone	G2	Piano	-	63	8	5
				E.Piano	-			
				Sub	Vibraphone			
9	6	Nice Bell	G2	Piano	-	63	8	6
				E.Piano	-			
				Sub	Nice Bell			
9	7	Syn Brass	G2	Piano	-	63	8	7
				E.Piano	-			
				Sub	Syn Brass			
9	8	Syn Lead1	G2	Piano	-	63	8	8
				E.Piano	78Rd			
				Sub	Syn Lead 1			
10	1	Harpsichord	G2	Piano	-	63	9	1
				E.Piano	Harpsichord			
				Sub	-			
10	2	Electric Harpsi	G2	Piano	-	63	9	2
				E.Piano	Harpsichord			
				Sub	-			
10	3	Pipes Rd PBMW	G2	Piano	Digi Piano	63	9	3
				E.Piano	78Rd			
				Sub	Pipe Organ 2			
10	4	Funky w/RdBass	G2	Piano	CP80 1	63	9	4
				E.Piano	78Rd			
				Sub	Marimba			
10	5	Rough Lead	G2	Piano	CP80 2	63	9	5
				E.Piano	78Rd			
				Sub	Back Pad			
10	6	Clavi Syn Wah	G2	Piano	-	63	9	6
				E.Piano	Clavi B			
				Sub	Syn Lead 1			
10	7	Chimin' Crs	G2	Piano	Digi Piano	63	9	7
				E.Piano	75Rd Funky			
				Sub	Glocken			
10	8	Brite Pop	G2	Piano	Digi Piano	63	9	8
				E.Piano	DX Legend			
				Sub	OB Strings			
11	1	Back to 60s SP	G2	Piano	-	63	10	1
				E.Piano	67Rd Dark			
				Sub	-			
11	2	80s Piano JG	G2	Piano	C7	63	10	2
				E.Piano	78Rd			
				Sub	-			
11	3	NaturalWrWideJG	G2	Piano	-	63	10	3
				E.Piano	Wr Wide			
				Sub	-			
11	4	Chorused67Rd SP	G2	Piano	-	63	10	4
				E.Piano	67Rd Bright			
				Sub	-			
11	5	R&B Ballad NS	G2	Piano	-	63	10	5
				E.Piano	67Rd Dark			
				Sub	-			
11	6	Squashed C7 NS	G2	Piano	C7	63	10	6
				E.Piano	-			
				Sub	-			
11	7	WrWideChorus SP	G2	Piano	-	63	10	7
				E.Piano	Wr Wide			
				Sub	-			
11	8	Driven 67Rd JG	G2	Piano	-	63	10	8
				E.Piano	67Rd Bright			
				Sub	-			

© 2019 Yamaha Corporation

Published 01/2025 YJ-G0