

Electone 60th Anniversary Theme (Original version)

Electone Arranged by Satoshi Terashima

機種	操作手順	メモリーチェンジ	使用レジスト	
ELS-02C/X・02 ELC-02	演奏する	P EL60th Original 02 ⇒ ⇒ SEQ.①②③④ ⇒ M1 ⇒ RHYTHM START	レジスト シーケンス	1個 (バンクA~B)
	参考演奏を聴く	L EL60th Original 02 ⇒		
ELB-02	演奏する	PEL60 Orig ⇒ ⇒ SEQ.①②③④ ⇒ M1 ⇒	レジスト シーケンス	1個 (バンクA~B)
	参考演奏を聴く	LEL60 Orig ⇒		

A
M1

♩=112

Intro.

※1

M2

♩=125

※1 SEQ.①はここから始まります。 ※2 SEQ.②はここから始まります。
 ※3 SEQ.③はここから始まります。

Electone 60th Anniversary Theme (Original Version)

M7 F#m7 M8 M9 A M10 M9 M10 M9 M10 M9 M10 M11 D E




13 (Lower Memory) - - 7

M12 F#m M13 M14 M15 M16

(2nd Exp.) * 1

Lower Memory - U.K. - sempre (Lower Memory) - - 7

U * 3 U U

※1  の表記のあるところは、2nd Exp.を表記されているタイミングで図のように移動させてください。(図は  が”通常の状態”、 が”ペダルをつま先側に踏み込んだ状態”を示しています。)

※2 ◆の箇所は右足(right foot)で演奏してください。

※3 Uの箇所はかかと(heel)で演奏してください。

Electone 60th Anniversary Theme (Original Version)

22

Chord progression: C, D, E, F#m, C#m, D, A, E, D

Annotations: B, M1, M2, M3, M3, M4, M3, M4, M3, M4, M3, M4, M3

Lyrics: Lower Memory ---- sempre

Performance notes: L.K., ※1

27

Chord progression: E, F#m, C#m, B/F#, B

Annotations: M5, M6, M5, M6, M5, M6, M5, M6, M7, M8, M7, M8, M7, M8, M7, M8, M9

Lyrics: (Lower Memory) - - -

Performance notes: ※2

※1 SEQ.④はここから始まります。

※2 K.B.Pのみ発音します。記譜あたりの鍵盤を手のひらで打鍵してください。